



UNIVERSIDAD JOSÉ ANTONIO PÁEZ

**ESTUDIO SOBRE LA INCIDENCIA DE CANCER ORAL ASOCIADO A
ENFERMEDADES DE TRANSMISIÓN SEXUAL, EN PACIENTES
ODONTOLÓGICOS DE LA UNIVERSIDAD JOSÉ ANTONIO PÁEZ.**

Autores: Daniela Ramirez
Iren Rodriguez.

Urb. Yuma II, calle N°3. Municipio San Diego
Teléfono: (0241) 8714240 (master) – Fax: (0241) 87123



REPÚBLICA BOLIVARIANA DE VENEZUELA
UNIVERSIDAD JOSÉ ANTONIO PÁEZ
FACULTAD DE CIENCIAS DE LA SALUD
ESCUELA DE ODONTOLOGÍA
CARRERA DE ODONTOLOGÍA

**ESTUDIO SOBRE LA PREVALENCIA DE CANCER ORAL ASOCIADO A
ENFERMEDADES DE TRANSMISIÓN SEXUAL, EN PACIENTES
ODONTOLÓGICOS DE LA UNIVERSIDAD JOSÉ ANTONIO PÁEZ.**

Trabajo de grado presentado como requisito parcial para optar por el título de
Odontólogo.

Autores: Daniela Ramírez

Iren Rodríguez.

Tutor (a): Blasmir Giménez.

San Diego, Junio 2017.



REPÚBLICA BOLIVARIANA DE VENEZUELA
UNIVERSIDAD JOSÉ ANTONIO PÁEZ
FACULTAD DE CIENCIAS PARA LA SALUD
ESCUELA DE ODONTOLOGÍA
CARRERA ODONTOLOGÍA

**ESTUDIO SOBRE LA INCIDENCIA DE CANCER ORAL ASOCIADO A
ENFERMEDADES DE TRANSMISIÓN SEXUAL, EN PACIENTES
ODONTOLÓGICOS DE LA UNIVERSIDAD JOSÉ ANTONIO PÁEZ.**

ESTUDIANTES

Cédula de Identidad N°

Nombres y apellidos

1. 23.137.684

RAMÍREZ GRIMALDOS DANIELA STEPHANIE

2. 20.624.827

RODRÍGUEZ GUZMÁN IREN MAIR

Tutor Propuesto: GIMÉNEZ BLASMIR

Firma:

Cédula de Identidad N° 11.121.571

COORDINACIÓN DE PASANTÍA Y TRABAJO DE GRADO



23/06/2017
Fecha



UNIVERSIDAD JOSÉ ANTONIO PÁEZ
COORDINACION DE PASANTIAS Y TRABAJO DE GRADO
FACULTAD DE CIENCIAS DE SALUD

PLANILLA DE SOLICITUD: ANÁLISIS Y APROBACIÓN DE TRABAJO DE GRADO

DATOS PERSONALES		
Apellidos: Ramírez Grimaldos	Nombres: Daniela Stephanie	C.I. N° V- 23137684
Dirección: Calle 6 entre carreras 13 y 14 sector la Guacara Qta. Mireya #12-124 San Cristóbal Estado Táchira		Teléfono: 0276-3431720
DATOS ACADEMICOS		
Escuela: Odontología		Índice Académico: 12,36
DATOS DEL PROYECTO DE TRABAJO DE GRADO		
Autores:		
Nombre: Ramírez Grimaldos, Daniela Stephanie		Telefono: 04125327924
Título del Trabajo: Estudio para la prevalencia de cáncer oral asociado a enfermedades de transmisión sexual, en pacientes odontológicos de la Universidad José Antonio Páez.		
Breve Explicación: La presente investigación tiene como finalidad estudiar la incidencia del cáncer oral asociado a enfermedades de transmisión sexual, en pacientes que acuden a la clínica del adulto de la Universidad José Antonio Páez. Esta investigación se encuentra enmarcada dentro de una metodología de tipo descriptiva, con un diseño documental y de campo; se desarrolló en el ámbito de la escuela de odontología, específicamente en las clínicas del adulto. Donde se aplicó un cuestionario como instrumento de recolección de datos, dirigido a los estudiantes de odontología para obtener la información necesaria para alcanzar los objetivos y de esta manera aportar algunas herramientas que coadyuven al efectivo funcionamiento de los procesos que se dan en esta área.		
Lugar donde se desarrollará el proyecto: Universidad José Antonio Páez, Campus San Diego, Municipio San Diego Edo. Carabobo.		
Tiempo de desarrollo: Febrero (2017)- Junio(2017).		
Tutor Académico: Od. Blasmir Giménez.		

APROBADO NO APROBADO

COMITÉ DE EVALUACIÓN
COORDINACIÓN DE PASANTÍA Y TRABAJO DE GRADO

Erny Lezaffer [Firma] 23/06/2017
Nombre Firma Fecha

Nombre Firma Fecha

DIRECCIÓN DE ESCUELA
Dra. Bibiscay Guíe E. [Firma] 27/6/17
Nombre Firma Fecha





UNIVERSIDAD JOSÉ ANTONIO PÁEZ
COORDINACION DE PASANTIAS Y TRABAJO DE GRADO
FACULTAD DE CIENCIAS DE SALUD

PLANILLA DE SOLICITUD: ANÁLISIS Y APROBACIÓN DE TRABAJO DE GRADO

DATOS PERSONALES		
Apellidos: Rodríguez Guzmán	Nombres: Iren Mair	C.I. N° V- 20624827
Dirección: Andrés Eloy Blanco Urb. Los bomberos calle 8A entre 1 y 3 casa # A3-25 Barquisimeto Estado Lara		Teléfono: 0251-6358687
DATOS ACADÉMICOS		
Escuela: Odontología		Índice Académico: 12.72
DATOS DEL PROYECTO DE TRABAJO DE GRADO		
Autores:		
Nombre: Rodríguez Guzmán, Iren Mair		Teléfono: 04245366253
Título del Trabajo: Estudio para la prevalencia de cáncer oral asociado a enfermedades de transmisión sexual, en pacientes odontológicos de la Universidad José Antonio Páez.		
Breve Explicación: La presente investigación tiene como finalidad estudiar la incidencia del cáncer oral asociado a enfermedades de transmisión sexual, en pacientes que acuden a la clínica del adulto de la Universidad José Antonio Páez. Esta investigación se encuentra enmarcada dentro de una metodología de tipo descriptiva, con un diseño documental y de campo; se desarrolló en el ámbito de la escuela de odontología, específicamente en las clínicas del adulto. Donde se aplicó un cuestionario como instrumento de recolección de datos, dirigido a los estudiantes de odontología para obtener la información necesaria para alcanzar los objetivos y de esta manera aportar algunas herramientas que coadyuven al efectivo funcionamiento de los procesos que se dan en esta área.		
Lugar donde se desarrollará el proyecto: Universidad José Antonio Páez; Campus San Diego, Municipio San Diego Edo. Carabobo.		
Tiempo de desarrollo: Febrero (2017) – Junio (2017).		
Tutor Académico: Od. Blasmir Giménez.		

APROBADO NO APROBADO

COMITÉ DE EVALUACIÓN
COORDINACIÓN DE PASANTÍA Y TRABAJO DE GRADO

Eryk Lejoff [Firma] 23/06/2017
Nombre Firma Fecha

Nombre Firma Fecha

Dra. Fabrisay Giménez [Firma] 27/6/17
Nombre Fecha Fecha





ACEPTACION DEL TUTOR

Quien suscribe , odontólogo Blasmir Giménez, portador de la cedula de identidad V- 11.121.571, en mi carácter de tutor del trabajo de grado presentado por las ciudadanas: Daniela Ramírez, portadora de la cédula de identidad N° 23137684 y Iren Rodríguez, portadora de la cedula de identidad N° 20624827 titulado, **ESTUDIO SOBRE LA INCIDENCIA DE CÁNCER ORAL ASOCIADO A ENFERMEDADES DE TRANSMISIÓN SEXUAL, EN PACIENTES ODONTOLÓGICOS DE LA UNIVERSIDAD JOSÉ ANTONIO PÁEZ**, presentado como requisito parcial para optar al título de ODONTÓLOGO, y considero que dicho trabajo reúne los requisitos y méritos suficientes para ser sometido a la presentación pública y evaluación por parte del jurado examinador que se dirige.

En San Diego, a los 9 días del mes de Marzo del año dos mil 2017

Od. Blasmir Giménez.

C.IN° 11.121.571



UNIVERSIDAD JOSÉ ANTONIO PÁEZ
COORDINACIÓN DE TRABAJO DE GRADO
FACULTAD DE CIENCIAS DE LA SALUD
ESCUELA DE ODONTOLOGÍA

ACTA DE APROBACION DEL TRABAJO DE GRADO

El jurado designado por la Facultad de Ciencias de la Salud, para la evaluación del trabajo de grado titulado “ESTUDIO SOBRE LA INCIDENCIA DE CANCER ORAL ASOCIADO A ENFERMEDADES DE TRANSMISIÓN SEXUAL, EN PACIENTES ODONTOLÓGICOS DE LA UNIVERSIDAD JOSÉ ANTONIO PÁEZ”, realizado por la Br. Ramirez Grimaldos Daniela Stephanie C.I 23.137.684, Cursante de la carrera ODONTOLOGIA, hace constar después de analizar su contenido y oír la exposición oral, considera que reúne los méritos suficientes para su aprobación, asignándole la CALIFICACIÓN DEFINITIVA DE: _____ (_____) PUNTOS.

TUTOR DE CONTENIDO
Nombre: Blasmir Giménez
C.I.: 11.121.571

JURADO
Nombre: Luis Moyetones
C.I.: 19.600.144

JURADO
NOMBRE: Heylin Ollarves
C.I.: 13.900.875

Fecha: _____



UNIVERSIDAD JOSÉ ANTONIO PÁEZ
COORDINACIÓN DE TRABAJO DE GRADO
FACULTAD DE CIENCIAS DE LA SALUD
ESCUELA DE ODONTOLOGÍA

ACTA DE APROBACION DEL TRABAJO DE GRADO

El jurado designado por la Facultad de Ciencias de la Salud, para la evaluación del trabajo de grado titulado “ESTUDIO SOBRE LA INCIDENCIA DE CANCER ORAL ASOCIADO A ENFERMEDADES DE TRANSMISIÓN SEXUAL, EN PACIENTES ODONTOLÓGICOS DE LA UNIVERSIDAD JOSÉ ANTONIO PÁEZ”, realizado por la Br. Rodríguez Guzmán Iren Mair C.I. 20.624.827, Cursante de la carrera ODONTOLOGIA, hace constar después de analizar su contenido y oída la exposición oral, considera que reúne los méritos suficientes para su aprobación, asignándole la CALIFICACIÓN DEFINITIVA DE: _____
(____) PUNTOS.

TUTOR DE CONTENIDO
Nombre: Blasmir Giménez
C.I.: 11.121.571

JURADO
Nombre: Luis Moyetones
C.I.: 19.600.144

JURADO
NOMBRE: Heylin Ollarves
C.I.: 13.900.875

Fecha: _____

DEDICATORIA

Así me extienda tratando de buscar las palabras adecuadas para descifrar la felicidad que me envuelve por haber logrado mi mayor anhelo y mi meta más deseada sé que jamás lograría descifrarlo a la perfección esa que solo Dios tiene, por eso en primer lugar dedico mi tesis a Dios y a la Virgen por acompañarme en cada paso, darme fuerzas para seguir adelante a pesar de las adversidades y por no dejarme desistir. A mis padres, los mejores del mundo Mommy Mireya Grimaldos y Daddy Gerardo Ramírez por darme la vida, apoyarme en esta decisión y estar siempre a mi lado dándome su amor, comprensión, confianza, ayuda y apoyo incondicional. A mi princesa, la mejor hermana del mundo Angélica Ramírez por siempre estar presente, motivarme a ser mejor persona y por confiar en mí. Y a mi tía Silvia Grimaldos quien siempre estuvo presente en el transcurso de mi carrera compartiendo conmigo sus conocimientos y experiencias.

Mi amor por ustedes es inagotablemente perfecto y una pequeña muestra de ello es dedicarles este triunfo por que soy lo que soy ahora gracias a lo que cada uno de ustedes apporto en mí y en mi carrera. GRACIAS LOS AMO.

Daniela Ramírez.

DEDICATORIA

En primer lugar dedico este trabajo a Dios y a la Divina Pastora por darme siempre fuerzas para continuar en lo adverso, por guiarme en el sendero de lo sensato y por darme sabiduría en las situaciones difíciles.

A mis padres Irma y Freddy por su amor, por sus enseñanzas y por luchar día a día arduamente para que yo pudiese escalar y conquistar otro peldaño más en la vida.

A mis tías Jenny y Janeth porque han estado presentes en cada paso importante de mi vida, porque me han ayudado a conseguir esta meta con esfuerzo y aunque nos separan algunos kilómetros nunca han estado ausentes.

A el resto de mis familiares, amigos, compañeros de estudio y personas especiales que han contribuido de manera significativa con mi aprendizaje y la realización de este sueño.

No ha sido sencillo el camino pero gracias a su amor, a sus aportes, a su bondad y apoyo hemos conseguido esto juntos.

Este trabajo se los dedico a ustedes con todo mi amor.

Iren Rodríguez.

AGRADECIMIENTOS

GRATITUD primeramente a DIOS y a la Virgen por protegerme y bendecirme a lo largo de mi vida, por acompañarme, guiarme y permitirme vivir esta experiencia que sin duda alguna me enamoro de esta perfecta carrera odontología. A MIS ANGELES EN EL CIELO por guiar e iluminar mi camino. A MIS PADRES, los mejores del mundo Mommy Mireya Grimaldos y Daddy Gerardo Ramírez las palabras se quedan cortas para agradecerles por tanto. Su esfuerzo, amor y apoyo incondicional fueron fundamentales para lograrlo. Gracias por depositar su confianza en cada reto que se me presentaba y no dudar nunca de mi inteligencia y capacidad. LOS AMO. A MI PRINCESA Angélica Ramírez por estar a mi lado, apoyarme, amarme y creer en mí siempre. TE AMO. A MI TIA Silvia Grimaldos a quien quiero como a una madre. Gracias por apoyarme en todo momento, compartir conmigo tus conocimientos y por amarme como a una hija. A MI FAMILIA por su apoyo y confianza. A MI AMIGA, COMPAÑERA DE APARTAMENTO, DE ESTUDIO, DE TESIS, DE RISAS E INFINITOS MOMENTOS Y AHORA COLEGA Iren Rodríguez Gracias por tu amistad, cariño, confianza, apoyo, ayuda y paciencia durante el transcurso de la carrera. Sin tu compañía esto no hubiese sido posible. Lo que juntas comenzamos juntas terminamos. TE AMO. A MIS MEJORES AMIGAS (María Colmenares, Marby Franco, Nathalia Díaz, Silvia Méndez, María Apitz y María Moncada) por su amistad y apoyo incondicional. Gracias por estar presentes a pesar de la distancia. LAS AMO. A MIS AMIGOS por estar presente a lo largo de mi carrera y de una u otra forma darme su apoyo. A MIS PROFESORES a quienes les debo gran parte de mis conocimientos por su paciencia y dedicación que coadyuvaron en mi aprendizaje y crecimiento, A MIS PACIENTES por su confianza en mí. A MI UNIVERSIDAD José Antonio Páez por haberme aceptado para ser parte de ella y abrirme las puertas para formarme profesionalmente. Y A VENEZUELA mi país amado, la tierra que me vio nacer, crecer y ahora con orgullo culminar mis estudios de pregrado. Te honro y te agradezco por permitir que me formara en tus tierras.

Daniela Ramírez.

AGRADECIMIENTOS

A Dios y a la Divina Pastora por ser esa guía espiritual que ilumino cada uno de mis pasos y condujo mis manos para ser utilizadas con amor y sabiduría.

A mis padres Irma y Freddy, la confianza, apoyo e incondicionalidad es poco para todo lo que ustedes me han dado, gracias por ser los principales promotores de mis sueños, por criarme con los valores y principios que me han llevado a convertirme en lo que soy ahora, gracias por sus palabras de aliento, por enseñarme con ejemplos a conseguir lo que quiero, por tenderme la mano una, otra y otra vez, gracias por el enorme sacrificio que han hecho por mí, realmente no existen palabras suficientes que logren expresar cuan agradecida estoy con la vida por permitirme tener unos padres como ustedes que son el más vivo ejemplo de amor y de unión que existe, una y mil veces gracias. Este logro es de ustedes, los amo.

A mis tiitas Jenny y Janeth gracias por ser parte de mi vida, por depositar su confianza en mí y por ayudarme a tanto. Ustedes formaron parte importante para la realización de este logro y más que agradecida me siento afortunada por tenerlas como parte de mi familia, las amo mucho.

A mi hermana Mairén por impulsarme a hacer lo correcto, tengo una gran responsabilidad al ser tu hermana mayor ya que debo ser un ejemplo para ti, deseo que veas en mí que todo es posible con constancia, esfuerzo, dedicación y sintiendo un gran amor por lo que te gusta, gracias por motivarme a lograrlo, te amo.

A Ger por ser mi compañero de principio a fin, por escucharme, por ser mi punto de apoyo cuando no todo estaba bien, por ser mi cómplice, mi paciente, mi amigo, pero sobretodo mi novio, gracias por tu paciencia y tu amor, te amo mi cuchurrumin.

La carrera te deja conocimiento, experiencias y amigos es por ello que sin duda alguna debo agradecer a más que mi amiga ahora mi colega Daniela Ramírez, gracias por tu inmenso apoyo, por tus palabras, por decirme que sí se podía cuando yo lo veía perdido, por tenderme tu mano en tantas oportunidades, por hacerme compañía. Eres una de las mejores cosas que me dejó la carrera, gracias por tu amistad te amo.

Gracias también a mis profesores, amigos, a mis demás familiares, compañeros de estudio, pacientes y a todos los que de forma directa o indirecta contribuyeron en mi formación y la realización de este logro. Gracias.

Iren Rodríguez.

INDICE

	pp.
RESUMEN IFORMATIVO	xviii
INTRODUCCIÓN	1
CAPÍTULO	
I EL PROBLEMA	
1.1 Planteamiento del Problema.....	3
1.1.1 Formulación del Problema.....	5
1.2 Objetivos de la Investigación.....	5
1.2.1 Objetivo General.....	5
1.2.2 Objetivos Específicos.....	5
1.3 Justificación de la Investigación.....	5
1.4 Delimitación.....	7
II MARCO TEÓRICO	
2.1 Antecedentes de la Investigación.....	8
2.2 Bases Teóricas.....	14
2.3 Antecedentes Legales de la Investigación.....	22
2.4 Definición de términos básicos.....	24
III MARCO METODOLOGICO	
3.1 Tipo de Investigación.....	26
3.2 Diseño de Investigación.....	26
3.3 Población y Muestra.....	27
3.4 Técnicas de Recolección de Datos.....	28
IV ANALISIS Y PRESENTACIÓN DE RESULTADOS	
4.1 Presentación de Resultados.....	31

4.2 Interpretación de Resultados.....	36
Discusion.....	44
Conclusiones.....	45
Recomendaciones.....	46
REERENCIAS BIBLIOGRAFICAS.....	47
ANEXOS.....	49

LISTA DE GRÁFICOS

GRÁFICO N° 1	33
GRÁFICO N°2	34
GRÁFICO N°3	35
GRÁFICO N°4	35
GRÁFICO N°5	36

LISTA DE FIGURAS

FIGURA N°1	30
FIGURA N°2	31
FIGURA N°3	32

LISTA DE TABLAS

TABLA N°1	23
TABLA N°2	26
TABLA N°3	28
TABLA N°4	44



REPÚBLICA BOLIVARIANA DE VENEZUELA
UNIVERSIDAD JOSÉ ANTONIO PÁEZ
FACULTAD DE CIENCIAS DE LA SALUD
ESCUELA DE ODONTOLOGÍA

ESTUDIO SOBRE LA INCIDENCIA DE CÁNCER ORAL ASOCIADO A ENFERMEDADES DE TRANSMISIÓN SEXUAL, EN PACIENTES ODONTOLÓGICOS DE LA UNIVERSIDAD JOSÉ ANTONIO PÁEZ.

Autor (a): Daniela Ramírez C.I 23137684

Autor (a): Iren Rodríguez C.I. 20624827

Tutor: Giménez Blasmir

Fecha: Junio 2017.

RESUMEN INFORMATIVO

La presente investigación tiene como finalidad estudiar la incidencia del cáncer oral asociado a enfermedades de transmisión sexual, en pacientes que acuden a la clínica del adulto de la Universidad José Antonio Páez. Esta investigación se encuentra enmarcada dentro de una metodología de tipo descriptiva, con un diseño documental y de campo; se desarrolló en el ámbito de la escuela de odontología, específicamente en las clínicas del adulto. Donde se aplicó un cuestionario como instrumento de recolección de datos, dirigido a los estudiantes de odontología para obtener la información necesaria para alcanzar los objetivos y de esta manera aportar algunas herramientas que coadyuven al efectivo funcionamiento de los procesos que se dan en esta área. Los objetivos específicos de este estudio, fueron formulado de la siguiente manera: el objetivo número 1, identificar los criterios científicos que permiten a través de la observación la detección de lesiones bucales asociadas a enfermedades de transmisión sexual, objetivo 2, describir normas protocolares que deben cumplirse desde el punto de vista médico-odontológico en pacientes con enfermedades de transmisión sexual que acuden a la clínica del adulto, y objetivo 3, Presentar un formato con los caracteres para la identificación de patologías asociadas a enfermedades de transmisión sexual, en el área de odontología. Obteniendo los siguientes resultados: como criterio clínico ante la presencia de pacientes con las características antes descritas, se recomienda que si un paciente presenta lesiones húmedas-mucocutaneas y en cavidad bucal, se procede a suspender el tratamiento temporalmente para evitar riesgos de contagio, por otra parte se elaboró un formato que permite reflejar la frecuencia de casos de pacientes con dichas características y de esta manera se pueda determinar la incidencia que esta enfermedad tiene en los pacientes odontológicos, adoptando así los protocolos clínicos especificados para estos eventos. Finalmente se formularon algunas conclusiones y recomendaciones.

Descriptor: transmisión sexual, tratamiento, enfermedad, protocolo, lesiones, registro, control.



BOLIVARIAN REPUBLIC OF VENEZUELA
UNIVERSITY JOSÉ ANTONIO PÁEZ
FACULTY OF HEALTH SCIENCES
DENTISTRY SCHOOL

**STUDY ON THE INCIDENCE OF ORAL CANCER ASSOCIATED WITH
SEXUAL TRANSMISSION DISEASES, IN DENTAL PATIENTS OF THE
JOSÉ ANTONIO PÁEZ UNIVERSITY.**

Author : Daniela Ramírez C.I 23137684

Author : Iren Rodríguez C.I. 20624827

Tutor: Giménez Blasmir

date: Junio 2017.

INFORMATIVE SUMMARY

The present research aims to study the incidence of oral cancer associated with sexually transmitted diseases in patients attending the adult clinic of the José Antonio Páez University. This research is framed within a methodology of descriptive type, with a documentary and field design; Was developed in the field of dentistry school, specifically in adult clinics. Where a questionnaire was applied as a data collection instrument, aimed at dentistry students to obtain the necessary information to achieve the objectives and thus provide some tools that contribute to the effective operation of the processes that occur in this area. The specific objectives of this study were formulated as follows: Objective 1, to identify the scientific criteria that allow observation of the detection of oral lesions associated with sexually transmitted diseases, objective 2, to describe protocol standards that must Medical and dental care in patients with sexually transmitted diseases who come to the clinic of the adult, and objective 3, Present a format with the characters for the identification of pathologies associated with sexually transmitted diseases, in the area of odontology. Obtaining the following results: as a clinical criterion in the presence of patients with the characteristics described above, it is recommended that if a patient presents with mucocutaneous-wet lesions and in the oral cavity, the treatment is temporarily suspended to avoid risks of contagion, on the other Part was developed a format that allows to reflect the frequency of cases of patients with these characteristics and in this way can determine the incidence of this disease in dental patients, adopting the clinical protocols specified for these events. Finally, some conclusions and recommendations were formulated.

Descriptors: Descriptors: sexual transmission, treatment, disease, protocol, injuries, registry, control .

INTRODUCCIÓN

En la actualidad, las personas en general pueden contribuir de manera efectiva a la autoconservación de la salud e incluso más que lo que cualquier doctor, hospital o progreso tecnológico podría lograr. La información científica de la cual se dispone confirma que las decisiones tomadas a diario determinan en gran medida la condición de salud de un individuo. La enorme cantidad de información que frecuentemente fluye a través de los medios de comunicación, igualmente la contenida en los diversos boletines que cada cierto tiempo publican organismos como la Organización Mundial de la Salud, la Organización de Naciones Unidas y la FAO, dan cuenta de la evolución que en materia de salud van alcanzando las naciones y sus habitantes.

En este sentido, es propicio indagar sobre los esfuerzos que los gobernantes mantienen para lograr el mayor bienestar social de sus individuos, garantizando de esta manera el acceso al sistema de salud, de educación y alimentación, entre otros. A través de la elaboración y puesta en marcha de planes y programas gubernamentales.

De esta manera los países con economías desarrolladas mantienen sistemas públicos eficientes, prestando servicios de calidad y de gran accesibilidad. Por su parte aquellas en vía de desarrollo ven limitado los recursos dirigidos para tal fin, razón por la cual es común la existencia de sistemas públicos deficientes, situación que tiende a agravarse cuando se trata de la salud de los seres humanos y el compromiso de generar proyectos nacionales tendientes a la prevención, control y erradicación de enfermedades no transmisibles y enfermedades transmisibles; específicamente las relacionadas con aquellas de transmisión sexual.

En este orden de ideas, es pertinente acotar que con el crecimiento casi exponencial de la población; crecen de manera proporcional las dificultades en materia de salud y por ende la demanda en servicios que los garanticen; esto refuerza la idea expresada anteriormente sobre la importancia de reeducar a las personas para un automantenimiento y cultura preventiva de la salud.

En el caso de las ETS, la cual ocupa el interés de este estudio, se observa un crecimiento desmedido de los niveles de propagación, especialmente de enfermedades como el VIH y el VPH, afectando gran parte de la sociedad, especialmente al segmento que corresponde a adolescentes y jóvenes en edades comprendidas entre 16 y 24 años de edad; un tema que mantiene en alerta a cualquier sociedad.

En virtud de lo antes expuesto se materializa la idea de desarrollar una investigación que permita estudiar la incidencia de las lesiones bucales cancerígenas

o no asociadas a ETS, en los pacientes que acuden a las clínicas del adulto en la Universidad José Antonio Páez, ya que como parte de un sistema global, la Universidad no es ajena a esta realidad, teniendo en cuenta que en algunas oportunidades los estudiantes cursantes de las diferentes clínicas pueden enfrentar casos como estos, que ameriten un manejo efectivo de la situación controlando los riesgos implícitos, por lo cual ameritan concientizar y adoptar el protocolo clínico establecido para estos casos.

En este sentido el presente trabajo pretende aportar algunas medidas que sirvan de complemento a las dictadas por la escuela de odontología para que ambas contribuyan a un mejor desempeño en los tratamientos odontológicos durante el manejo de pacientes con ETS.

El desarrollo de la investigación se estructuró en cuatro capítulos, los cuales se mencionan y desglosan a continuación.

El capítulo I, hace referencia al problema en estudio, la definición de los objetivos, la justificación y delimitación de la investigación. Seguidamente en el capítulo II se encuentran las referencias teóricas, los antecedentes encontrados y una breve definición de términos básicos; los cuales serán de gran ayuda al momento de adentrarse en el contenido expuesto a continuación.

En otro orden de ideas, en el capítulo III se define el marco metodológico en donde se señala el tipo de investigación, tipo de proyecto, modalidad de la investigación, así como también se determina la población, la muestra, se especifica el tipo de estudio, las técnicas e instrumentos de recolección de datos.

Por otra parte, en el capítulo IV se presentan y analizan los resultados obtenidos, aplicando técnicas estadísticas que permitan generar conclusiones y recomendaciones oportunas.

CAPÍTULO I

EL PROBLEMA

1.1. Planteamiento del problema

El concepto de sociedad remite a un grupo de individuos que interactúan sobre la base de patrones culturales comunes, criterios compartidos que determinan sus costumbres y estilo de vida y que se vinculan entre sí en el marco de la convivencia en el contexto de una comunidad específica, el estilo de vida, hábitos o forma de comunicación es un conjunto de comportamientos o actitudes que desarrollan las personas. Entre estas se pueden destacar el trabajo, la educación, la cultura, la recreación, la salud, entre otros.

Principalmente el tema de la salud abarca un espacio importante en los planes de desarrollo de cualquier sociedad, en temas como, la prevención y erradicación de enfermedades. Es pertinente citar el concepto de salud de la Organización Mundial de la Salud (OMS) (1946): “La salud es un estado de completo bienestar físico, mental y social, y no solamente la ausencia de afecciones o enfermedades”. Como consecuencia de la afirmación anterior, puede deducirse que la salud y la enfermedad son parte integral de la vida y de sus procesos que se dan en contextos sociales y físicos, que muchos llaman ambiente o entorno. Generalmente, se entiende a la enfermedad como la pérdida de la salud, cuyo efecto negativo es consecuencia de una alteración estructural o funcional de un órgano a cualquier nivel.

Actualmente el mundo ve con preocupación el incremento de diferentes patologías, algunas consideradas enfermedades no transmisibles y otras transmisibles principalmente las que se refieren a las enfermedades de transmisión sexual; aspecto en el cual se centra la presente investigación y cuyo ámbito aborda directamente temas como la detección y manejo de este tipo de enfermedades, desde el punto de vista médico-odontológico.

Las enfermedades de transmisión sexual tienen efectos profundos en la salud sexual y reproductiva en todo el mundo y figuran entre las cinco categorías

principales por la que los adultos buscan atención médica. Cada día más de un millón de personas contraen estas enfermedades, se estima que anualmente unos 357 millones de personas contraen algunas de las enfermedades siguientes, clamidia (131 millones), gonorrea (87 millones), sífilis (5,6 millones), tricomoniasis (143 millones). Se cree que en el mundo hay aproximadamente 290 millones de personas infectadas con VPH, siendo esta una de las enfermedades de transmisión sexual más comunes.

En América Latina la falta de datos estadísticos dificulta formar una idea general del panorama y algunos estudios disponibles demuestran que la incidencia de esta enfermedad varía drásticamente de país en país, e incluso de un área geográfica a otra dentro de cada nación.

En Venezuela la frecuencia de pacientes con enfermedades de transmisión sexual es alta, se cree que el contagio básicamente es por contacto sexual, la mayoría de estos pacientes no manifiestan síntomas, situación que complica cualquier intento de prevención y tratamiento a la enfermedad, sumando a esta realidad la dificultad que atraviesan algunos pacientes para el acceso a los medicamentos e insumos necesarios, lo cual coloca a la población en riesgo.

El manejo de las enfermedades de transmisión sexual desde el punto de vista médico-odontológico es de especial interés, tomando en cuenta que el profesional de la odontología se encuentra eventualmente en algún escenario involucrado con esta realidad, cuando se trata de situaciones específicas con pacientes que la padecen, algunos con diagnósticos y otros que desconocen su estado.

En tal sentido, se hace inminente que el odontólogo y más aun el estudiante de odontología, quien debe cumplir con las actividades de las clínicas como requisito necesario para su formación profesional, este muy consciente de esta realidad, reciban y refuercen el asesoramiento y los enfoques conductuales necesarios para el manejo y prevención primaria de estas enfermedades, sensibilizando a su entorno en pro del desarraigo de estigmas generalizados en torno a las enfermedades de transmisión sexual.

1.1.2 Formulación del problema

¿Por qué es importante estudiar la incidencia del cáncer oral asociado a enfermedades de transmisión sexual, en pacientes odontológicos?

1.2 Objetivos de la investigación

1.2. 1 Objetivo general

Estudiar la incidencia del cáncer oral asociado a enfermedades de transmisión sexual, en pacientes odontológicos de la Universidad José Antonio Páez, durante el periodo Febrero-Junio 2017.

1.2.2 Objetivos Específicos

- Identificar los criterios científicos que permite a través de la observación la detección de lesiones bucales asociados a enfermedades de transmisión sexual.
- Describir las normas protocolares que deben cumplirse desde el punto de vista médico-odontológico en pacientes portadores de enfermedades de transmisión sexual.
- Presentar un formato para la identificación de patologías asociadas a enfermedades de transmisión sexual que muestren la incidencia en los casos odontológicos de la clínica del adulto.

1.3. Justificación de la investigación

Existen enfermedades localizadas en la cavidad bucal, que dependiendo del nivel de afectación se pudieran categorizar como leves, moderadas o graves, igualmente las causas pueden ser multifactoriales que van desde tabaquismo,

consumo de alcohol, antecedentes pre-malignos, deficiencia de higiene y cuidado bucal. Siendo este último un factor relacionado con algunas conductas sexuales.

Tomando en cuenta que algunas prácticas sexuales constituyen un factor de riesgo de transmisión de enfermedades, entre las cuales se destaca el virus del papiloma humano, no deja de ser un tema preocupante para una sociedad donde se manejan indicadores que lo colocan entre las tres enfermedades de transmisión sexual más comunes, ya sean localizadas a nivel útero-vaginal y algunos casos considerables de cáncer bucal.

Así mismo amerita mayor atención la prevalencia de enfermedades de transmisión sexual en la población juvenil, tal es el caso de Venezuela, situación que deja ver el desconocimiento existente sobre las causas y consecuencias que estas pueden tener para la salud, así como también desconocimiento en los métodos de prevención tanto del paciente joven, como el adulto, y en algunos casos el especialista que los trata.

En este orden de ideas se considera importante señalar algunos casos clínicos donde se aborda al paciente desde el punto de vista odontológico; desde luego que existen criterios y protocolos clínicos a seguir cuando es este el caso, sin embargo, cuando el paciente es tratado por un estudiante como pudiera ocurrir en las clínicas de la Universidad José Antonio Páez, se hace necesario establecer normas que refresquen y refuercen las ya existentes, que a su vez permitan un soporte teórico al estudiante sobre el debido trato al paciente minimizando el factor riesgo.

Por otra parte, desde el punto de vista del paciente es importante la contribución que un estudio de esta naturaleza aporta en pro de la sensibilización sobre la prevención, manejo y control de las enfermedades.

Por lo antes expuesto se puede decir que el presente estudio contiene elementos que les confiere relevancia social; pues genera contenido teórico que permite ayudar a la sociedad, colocando la salud como un derecho social fundamental, invitando a los profesionales de la medicina, padres y representantes, ciudadanos comunes y centros

educacionales, a asumir el compromiso y la responsabilidad social que los tiempos actuales demandan.

Es oportuno señalar que este estudio se inscribe dentro de la línea de investigación de la universidad José Antonio Páez, ya que su contenido teórico y metodológico puede ser un aporte significativo a futuros investigadores. Aspecto que le confiere pertinencia y actualidad científica para la sociedad universitaria y su entorno.

1.4. Delimitación

Esta investigación se realizará en la universidad José Antonio Páez y va dirigida principalmente a los de odontología, debido a la gran importancia que implica el conocimiento de estas patologías para su desempeño profesional y para su vida; todo esto tendrá lugar en San Diego, estado Carabobo, durante el periodo Febrero-Junio 2017.

CAPÍTULO II

MARCO TEÓRICO

2.1 Antecedentes de la investigación

Ashita S. , Secours R., Espinosa P., Jean M., Severe P., Pape J. y Daniel W. Fitzgerald (2016). En su trabajo de investigación titulado **“Diagnóstico de las lesiones orales asociadas al VIH en relación con la terapia antirretroviral temprana versus tardía” en Puerto Príncipe, Haití.** Las lesiones de la mucosa bucal que están asociadas con la infección por el VIH pueden desempeñar un papel importante al orientar la decisión de iniciar el tratamiento antirretroviral (TARV). La incidencia de estas lesiones en relación con el momento de la iniciación del TAR no se ha caracterizado bien. Un ensayo clínico controlado aleatorio se realizó en el Centro GHESKIO en Puerto Príncipe, Haití entre 2004 y 2009.

816 participantes VIH-infectados no tratados con TAR con recuentos de células T CD4 entre 200 y 350 células / mm³ fueron asignados al azar a cualquiera de inmediato ART (Inicio del grupo: N = 408), o la iniciación cuando el recuento de linfocitos T CD4 era menor o igual a 200 células / mm³ o con el desarrollo de una condición que define el SIDA (grupo retardado, N = 408). Cada 3 meses, todos los participantes se sometieron a un examen oral. La incidencia de lesiones orales fue 4,10 en el grupo inicial y 17,85 en el grupo retrasado (p <0,01). En comparación con el grupo precoz, hubo una incidencia significativamente mayor de candidiasis, leucoplasia peluda, herpes labial y herpes simple recurrente en el grupo con retraso. La incidencia de verrugas orales en el grupo con retraso fue 0,97 antes del tratamiento y 4,27 después del inicio del TAR (p-valor <0,01).

En el grupo con retraso, la incidencia de verrugas orales después de la TAR fue significativamente mayor que la observada en el grupo precoz (4,27 frente a 1,09, p-valor <0,01). La incidencia de las verrugas orales aumentó después de que se inició el

tratamiento antirretroviral, y en relación con el grupo inicial hubo un aumento de cuatro veces en las verrugas orales si se inició el tratamiento antirretroviral tras un diagnóstico de SIDA. Sobre la base de nuestros hallazgos, la candidiasis, la leucoplasia peluda, el herpes labial y el herpes simple recurrente indican supresión inmunitaria y la necesidad de iniciar el tratamiento antirretroviral. Por el contrario, las verrugas orales son un signo de reconstitución inmune después del inicio del TAR.

La información clínica y de laboratorio fue ingresada electrónicamente en Haití y administrada por Frontier Science and Technology Research Foundation en Amherst, Nueva York. Los datos se exportaron a Microsoft Excel para su limpieza y el análisis se realizó con el software Stata 13 (StataCorp LP, TX). Todos los análisis se basaron en la intención de tratar.

Hubo 182 lesiones orales asociadas al VIH incidentes durante el período del estudio. En el grupo con retraso hubo una incidencia significativamente mayor de candidiasis oral, leucoplasia peluda, herpes labial y herpes labial recurrente. En el grupo de retraso, la estratificación de estas lesiones orales por ocurrencia antes o después de la iniciación de ART mostró que después de la terapia la incidencia se acercó a la observada en el grupo inicial. El diagnóstico de candidiasis oral o leucoplasia pilosa después de iniciar la TAR puede ser indicativo de la replicación viral [3, 4, 19, 20] y justifica una evaluación cuidadosa de la adherencia a la medicación y tal vez la aparición de resistencia.

Múltiples estudios han demostrado un aumento de las lesiones orales asociadas con el VPH con el advenimiento de la ART y han especulado que las verrugas orales son parte del síndrome inflamatorio de reconstitución inmune. Este trabajo se vincula con la investigación en desarrollo en que ambas buscan diagnosticar de forma temprana lesiones bucales asociadas con enfermedades de transmisión bucal, en el trabajo antes mencionado lo hacen mediante la terapia antirretroviral, pero esta investigación se utilizara como método la observación directa.

Leonardo Gabriel Arreaga Carbo (2014), en su trabajo de investigación titulado “Índice del virus papiloma humano en la cavidad bucal en escuelas de la ciudad de Guayaquil”, Ecuador. El objetivo de esta investigación es determinar un índice de cuantos niños se pueden encontrar con el virus papiloma humano saber su modo de contagio y poder tener un modo de prevención para que la enfermedad no se propague. La metodología que se emplea en esta investigación se basa en un estudio descriptivo realizado en base a un formulario de preguntas y una correcta exploración clínica a cada uno de los niños que se encuentran estudiando en las escuelas de la ciudad de Guayaquil dentro de un periodo de dos meses.

El universo está constituido por los niños estudiantes de las escuelas de Guayaquil previamente seleccionadas los datos han sido recogidos en formularios de preguntas historias clínicas y fotos. El estudio se realizó a 400 niños en diez escuelas encontrando en ellos cinco niños infectados con el virus Papiloma humano. Se beneficiaran primero los niños a los que le diagnosticaremos con virus papiloma ayudando así a una rápida detección de la enfermedad y su correcto tratamiento y de esta investigación los compañeros estudiantes de La Facultad de Odontología ya que al revisar esta investigación ampliaran su conocimiento sobre este tipo de enfermedad.

Concluyendo en que La infección de virus papiloma humano aparte de producir lesiones en zonas íntimas también produce lesiones exofíticas (Papilomas Orales) en la cavidad bucal, asintomáticas y benignas, el conocimiento de su etiología y formas de contagio nos ayudara también a conocer su aspecto clínico permitirá identificar lesiones en los pacientes que acuden a consultar por su problema y evitar su posterior contagio. Se conoce que el virus del papiloma humano es el responsable de producir varias lesiones en la cavidad oral: Papiloma Escamoso, Hiperplasia de Heck, Condiloma Acuminado, Leucoplasia Pilosa, Carcinoma Espino celular, liquen plano cada una de ellas con determinadas características que nos permiten diferenciarlas y poder llegar al diagnóstico clínico.

El trabajo en cuestión tiene cierta relación con el presente, ya que ambos trabajos buscan conocer la apariencia que puede tener una lesión bucal que se encuentre relacionada con enfermedades de transmisión sexual.

Rebolledo M., Arango H., Rebolledo R., Alonso Brujes I (2016), realizaron un trabajo de investigación titulado “Rol del virus del papiloma humano en el desarrollo de carcinoma oral: Una revisión”. En Madrid España. Los objetivos de este proyecto fueron profundizar conceptos, efectos y medios de diagnóstico eficaces para establecer relaciones existentes del VPH con el CO, biología del virus y comportamiento cancerígeno, La identificación clínica oportuna de las lesiones originadas por el VPH, permiten establecer de manera certera el comportamiento, evolución de la lesión y a su vez determinar la presencia de actividad displásica y/o anaplásica propiamente dicha. Cabe resaltar la importancia del empleo de exámenes auxiliares a la clínica, como lo es la citología exfoliativa, la biopsia, los análisis moleculares y genéticos, para establecer mancomunadamente y de manera certera el comportamiento, evolución y pronóstico de una afección por VPH.

Los investigadores llegaron a las conclusiones que, la relación del VPH con el CO, específicamente el CEC, ya están establecidas como lo muestra la presente revisión; dicha relación se puede evidenciar en estudios realizados por diversos autores a nivel mundial, muchos de ellos afirman que la incidencia de la enfermedad va en aumento en la sociedad y que los subtipos de VPH 16 y 18 tienen genotípicamente, mayor potencial oncológico, aunque todavía existen dudas sobre cuál es papel específico del VPH como agente de potencialización en la malignización de una lesión tumoral en cavidad bucal.

Este trabajo coincide con la investigación en cuestión, ya que ambas hablas, describen y desarrollan un poco más a fondo acerca de ciertas enfermedades de transmisión sexual, como lo es en este caso, el virus del papiloma humano (VPH), con el fin de demostrar y evidenciar que existe una gran proliferación de este virus y que si tiene relación con lesiones que se encuentran en la cavidad bucal.

Marrero (2014), realizó un trabajo denominado Nivel de conocimiento y prevalencia del VPH en adolescentes que acuden al hospital materno infantil “Dr. José María Vargas” en Valencia estado Carabobo. La sexualidad como tema de interés educativo, resulta crucial para crear conciencia en los adolescentes sobre las consecuencias de una actividad sexual sin protección y ayudarlos a sentirse seguros en sus relaciones; considerando que es la adolescencia el período de mayor contagio del Virus Papiloma Humano (VPH) y demás enfermedades de transmisión sexual, por las conductas de riesgo que experimentan. El abordaje del estudio fue bajo la corriente del positivismo lógico, y tiene por objetivo determinar el nivel de conocimiento y su relación con la prevalencia del VPH en adolescentes que acudan a la consulta de PASAE del Hospital Materno Infantil “Dr. José María Vargas” en Valencia, en el periodo Julio-Sep 2013.

Este estudio es correlacional, de campo y transversal, la muestra estuvo conformada por adolescentes entre 12 y 19 años, que acudieron a la consulta de PASAE y que decidieron participar en el estudio. La recolección de la información fue con la aplicación de una encuesta de 20 preguntas que incluyeron las variables e indicadores. Los resultados evidencian que el nivel de conocimiento sobre el VPH es bajo con 59%; siendo la principal fuente de información el liceo. El promedio de la sexarquia fue de 13 años, el 72,27% han tenido más de 2 parejas. Presentaron la infección VPH el 16,83%. No se pudo relacionar el bajo nivel de conocimiento con mayor presencia de VPH en la muestra estudiada. El estudio del VPH y sus consecuencias constituya la base que genera la existencia de una relación directa entre el trabajo reseñado y el presente estudio por sus características de contenido y metodología.

Igualmente, Yagual Carrión (2014) realizó un trabajo de investigación que tituló Factores de riesgo que influyen en el contagio del virus papiloma humano en adolescentes. Colegio Fiscal Muey Salinas 2013-2014 La Libertad – Ecuador. En él presentó el Virus del Papiloma Humano es una enfermedad muy contagiosa, que puede dañar considerablemente la calidad de vida de los pacientes, y su

procedencia es por diversos factores, por esta razón la investigación se dirigió a determinar cuáles son esos factores que influyen en el contagio del Virus del Papiloma Humano en adolescentes del colegio Muey, del cantón Salinas.

Es una investigación cuantitativa-descriptiva porque estudia la realidad de la problemática, se evalúa el impacto que produce la enfermedad en quienes la padecen y el conocimiento de los adolescentes, sobre la enfermedad, teniendo 60% en falta de conocimientos, 52% de solo buena relación padres e hijos, 8% de promiscuidad y 19% prevención. Que son factores de riesgo que sobresalen e influyen en la incidencia del virus del papiloma humanos, afectando a los adolescentes, la propuesta se fundamenta en teorías que ayudan a cumplir el rol que ejerce el profesional de enfermería ante esta problemática, como la educación que ayuden a los adolescentes, la familia y docentes de la institución. Si se considera el valor educativo y preventivo del trabajo reseñado, se establece una relación directa entre la investigación anteriormente descrita y el presente estudio.

Cruz P., Peña A, Marrero K., Soca P. (2016), en su trabajo de investigación titulado “Factores de riesgo de cáncer bucal”, en cuba. El cáncer bucal es una enfermedad con elevada morbilidad y mortalidad, se asocia a factores de riesgo, cuya compleja interrelación está sometida a debate científico. Esta investigación tiene como objetivo actualizar a los profesionales acerca de los factores de riesgo de cáncer bucal. la revisión bibliográfica se realizó en SciELO Regional con los descriptores "factores de riesgo" y "cáncer bucal"; se encontraron 31 referencias a texto completo. En Clinical Key con "cáncer de labio y cavidad bucal" se hallaron 1 746; con los descriptores en inglés "genes" y "oral cancer" se obtuvieron 9 822 resultados. En PubMed con el descriptor "oral cancer" se encontraron 1 207 artículos. En EBSCO con el descriptor "oral cancer" se encontraron a texto completo de los últimos 5 años, 839 artículos. Se recuperaron 200 artículos en inglés y español, principalmente desde 2010 hasta 2015 y se acotaron 62 artículos.

Obteniendo como resultado que en la carcinogénesis bucal se afectan los oncogenes y los genes supresores tumorales. Los factores de riesgo no genéticos son el hábito de fumar, consumo de bebidas alcohólicas, estados carenciales de nutrientes, factores ambientales como las radiaciones y los metales pesados y diferentes infecciones bacterianas, micóticas y virales. Estos factores se relacionan también con inmunodepresión, fricción mecánica por prótesis desajustadas y mala higiene bucal.

Concluyendo en describir los principales factores de riesgo de cáncer bucal. Los genes de susceptibilidad al cáncer interactúan con factores de riesgo relacionados principalmente con estilos de vida y factores ambientales en una compleja red, cuya identificación y control en la atención primaria de salud es importante en la prevención del cáncer bucal por parte de los estomatólogos.

En relación a la investigación en desarrollo, buscan actualizar a los profesionales del área de la salud acerca de los factores de riesgo del cáncer oral, sus alcances y consecuencias; indagando más sobre esta patología y documentándose acerca de esta.

2.2 Bases Teóricas

Salud bucal

La salud bucodental, fundamental para gozar de una buena salud y una buena calidad de vida, se puede definir como la ausencia de dolor orofacial, cáncer de bucal o de garganta, infecciones y llagas bucales, enfermedades periodontales, caries, pérdida de dientes y otras enfermedades y trastornos que limitan en la persona afectada la capacidad de morder, masticar, sonreír y hablar, al tiempo que repercuten en su bienestar psicosocial.

Enfermedades y afecciones bucodentales

Las enfermedades bucodentales más frecuentes son la caries, las enfermedades periodontales, el cáncer bucal, las enfermedades infecciosas bucodentales, los traumatismos físicos y las lesiones congénitas.

Cáncer Bucal

La incidencia del cáncer bucal oscila en la mayoría de los países entre 1 y 10 casos por cada 100 000 habitantes. Su incidencia es relativamente mayor en los hombres, las personas mayores y las personas con bajo nivel educativo y escasos ingresos. El tabaco y el alcohol son dos de los factores causales importantes.

Infecciones fúngicas, bacterianas o víricas en infecciones por VIH

Casi la mitad (40-50%) de las personas VIH-positivas sufren infecciones orales fúngicas, bacterianas o víricas, que suelen aparecer al principio de la infección por VIH.

Prevención y tratamiento

La mayoría de las enfermedades y afecciones bucodentales requieren una atención odontológica profesional; sin embargo, la limitada disponibilidad o la inaccesibilidad de estos servicios hace que sus tasas de utilización sean especialmente bajas entre las personas mayores, los habitantes de zonas rurales y las personas con bajos ingresos y de estudios. La cobertura de la atención bucodental es reducida en los países de ingresos bajos y medianos.

Infecciones de transmisión sexual y cómo se contagian

Entre los más de 30 virus, bacterias y parásitos que se sabe se transmiten por contacto sexual, ocho se han vinculado a la máxima incidencia de enfermedades de transmisión sexual. De esas 8 infecciones, 4 son actualmente curables, a saber, la sífilis, la gonorrea, la clamidiasis y la tricomoniasis. Las otras 4 –hepatitis B, virus del herpes simple (HSV o herpes), VIH y virus del papiloma humano (VPH) son infecciones virales incurables, aunque existen tratamientos capaces de atenuar o modificar los síntomas o la enfermedad.

Las ITS se propagan predominantemente por contacto sexual, incluidos el sexo vaginal, anal y oral. También se pueden propagar por medios no sexuales, por ejemplo, las transfusiones de sangre o productos sanguíneos. Muchas ITS en particular, la clamidiasis, la gonorrea, la hepatitis B primaria, el VIH y la sífilis, pueden transmitirse también de madre a hijo durante el embarazo o el parto.

Una persona puede tener una ITS sin manifestar síntomas de enfermedad. Los síntomas comunes de las ITS incluyen flujo vaginal, secreción uretral o ardor en los hombres, úlceras genitales y dolor abdominal.

Virus del Papiloma Humano

Los virus del papiloma humano (VPH) son virus comunes que pueden causar verrugas. Existen más de 100 tipos de VPH. La mayoría son inofensivos, pero aproximadamente 30 tipos se asocian con un mayor riesgo de tener cáncer. Estos tipos afectan los genitales y se adquieren a través del contacto sexual con una pareja infectada. Se clasifican como de bajo riesgo o de alto riesgo. Los VPH de bajo riesgo pueden causar verrugas genitales. En las mujeres, los VPH de alto riesgo pueden conducir al cáncer del cuello uterino, vulva, vagina y ano. En los hombres, pueden conducir al cáncer del ano y del pene.

Lamentablemente, la mayoría de las personas que tienen un tipo de VPH de alto riesgo no manifiestan signos de la infección hasta que ya causó graves problemas para la salud. Por ello, son tan importantes los chequeos periódicos de salud. En muchos casos, el cáncer cervical se puede prevenir al detectar cambios anormales en las células que, de no tratarse, pueden convertirse en cáncer.

No existe una prueba para detectar los tipos de VPH de alto riesgo que causan infecciones en la vulva, el pene, el ano o la garganta, y estas infecciones de por sí no provocan síntomas. Si se convierten en cáncer, entonces sí es posible que aparezcan algunos síntomas.

Lo bueno es que la mayoría de las personas se recuperan de las infecciones causadas por el VPH sin tener problemas de salud. No se sabe por qué algunas

personas sufren infecciones por VPH prolongadas, cambios celulares precancerosos o cáncer. Pero sí se sabe que si hay alguna otra enfermedad que le impide al organismo combatir las infecciones, es más probable que el VPH provoque cáncer cervical. El consumo de tabaco también aumenta la probabilidad de que el VPH provoque cáncer cervical

Cáncer

El cáncer es el nombre común que recibe un conjunto de enfermedades relacionadas en las que se observa un proceso descontrolado en la división de las células del cuerpo. Puede comenzar de manera localizada y diseminarse a otros tejidos circundante. Se conocen más de 200 tipos diferentes de cáncer. Los más comunes son: de piel, pulmón, mama y colorrectal.

Clamidia

La clamidia es una enfermedad de transmisión sexual común. Es causada por la bacteria *Chlamydia trachomatis*. Puede infectar a hombres y mujeres. Las mujeres pueden contraer clamidia en el cuello del útero, el recto o la garganta. Los hombres pueden contraer clamidia en la uretra (el interior del pene), el recto o la garganta; se puede contraer clamidia durante el sexo oral, vaginal o anal con alguien que tiene la infección.

Se cura con un antibiótico y la mejor prevención es el preservativo. Se la conoce como “la infección silenciosa” pues en la mayoría de los casos no manifiesta síntomas. Puede infectar las células del cuello del útero, la uretra, el recto y, a veces, la garganta y los ojos. Si no se detecta a tiempo puede provocar la enfermedad inflamatoria pélvica (EIP), cuyas consecuencias son el dolor pélvico crónico y esterilidad. En las mujeres, los síntomas son flujo abundante, sangrado anormal entre los períodos menstruales o durante el acto sexual, dolor al tener relaciones o al orinar y en la parte baja del abdomen.

Gonorrea

La gonorrea es una enfermedad de transmisión sexual (ETS) que puede infectar tanto a los hombres como a las mujeres. Puede causar infecciones en los genitales, el recto y la garganta. Es una infección muy común, especialmente en las personas jóvenes de 15 a 24 años. Se puede contraer gonorrea al tener relaciones sexuales anales, vaginales y orales con una persona que tenga esta enfermedad.

Es posible no tener síntomas, y los hombres suelen notarlos más que las mujeres. Los síntomas pueden ser ardor al orinar, líquido blanco o amarillo del pene, flujo vaginal amarillento e irritación o flujo del ano. Una infección de gonorrea durante un embarazo puede causar problemas graves al bebé. Si una madre está infectada puede pasarle la gonorrea a su bebé durante el parto.

Se cura fácilmente con antibióticos. Pero si no se trata, en la mujer la gonorrea (así como la clamidia) se puede convertir en enfermedad inflamatoria de la pelvis que puede impedirle tener hijos. Si no se trata en los hombres, también puede dejarlos estériles.

Sífilis

La sífilis es una infección curable, causada por una bacteria llamada *Treponema Pallidum*. La bacteria ingresa al cuerpo a través de las membranas mucosas o piel erosionada (roto o cortado). Una vez dentro del cuerpo, la sífilis entra en el torrente sanguíneo y se adhiere a las células, órganos dañinos a lo largo del tiempo.

La sífilis no tratada progresa por cuatro etapas. Cada etapa tiene sus propios signos y síntomas únicos: primaria, secundaria, latente, y terciaria (o tarde). La sífilis no tratada puede producir síntomas a partir de 17 días hasta 30 años. Mientras la sífilis es curable con antibióticos, las complicaciones que se pueden presentar en las etapas posteriores no se pueden revertir con el tratamiento.

En una primera etapa, dos o tres semanas después de que la bacteria haya entrado en el cuerpo, aparecen unos chancros (lastimaduras), generalmente indoloros. Si no se trata durante mucho tiempo, la sífilis puede provocar graves daños al corazón, el cerebro, los ojos y otros órganos internos y provocar la muerte. La sífilis aumenta notablemente el riesgo de contraer el virus del sida.

Tricomoniasis

La tricomoniasis (tric) es una enfermedad de transmisión sexual (ETS) común. Hay más de un millón de casos nuevos de tricomoniasis cada año en mujeres y hombres en los Estados Unidos. Esta ETS es curable y común entre mujeres jóvenes quienes son sexualmente activas. La tricomoniasis es causada por un parásito protozoario llamado *Trichomonas vaginalis*. La tricomoniasis puede causar síntomas en las mujeres, pero la mayoría de los hombres no tienen síntomas.

La tricomoniasis se transmite por contacto sexual con una pareja infectada. Eso incluye relaciones sexuales o contacto de piel a piel. Casi la mitad de las mujeres no presentan síntomas. Las molestias pueden aparecer desde 3 a 21 días después de contraer el parásito. En las mujeres, los síntomas son flujo blanco o de mal olor, picazón o ardor en la vagina, dolor al orinar y/o al tener relaciones sexuales y molestias abdominales.

En los hombres presenta líquido en la uretra, dolor o ardor al orinar o inflamación del glande o el prepucio (menos común). Se detecta con un hisopado y se cura con antibióticos. En el caso de embarazadas, mujeres que dan de mamar o que toman píldora anticonceptiva, hay que consultar al médico.

Condilomas (HPV)

Los condilomas o verrugas genitales son sumamente comunes y contagiosas, causadas por el virus del papiloma humano, VPH o HPV, por sus siglas en inglés. Se transmite al mantener relaciones sexuales por vía oral, genital o anal con un infectado aunque también puede contraerse con simple contacto de piel a piel.

Se manifiesta en forma de verrugas localizadas en los genitales o el ano.

Sin atención médica, las verrugas crecen y toman una forma similar a una coliflor. En los hombres, las verrugas genitales se pueden observar generalmente en la cabeza del pene. En las mujeres, algunos tipos de HPV (hay más de 100) pueden llegar a producir cáncer del cuello del útero. Los síntomas incluyen, además de las verrugas, malestar permanente en la zona genital. Si una mujer embarazada tiene condilomas, su hijo puede infectarse durante el parto. El tratamiento de los condilomas suele ser rápido y sencillo. Se aplican cremas o se extirpan las verrugas con calor, frío, láser o una pequeña intervención quirúrgica

Candidiasis

Es causada por un hongo llamado *Candida albicans* que vive en la piel, la boca y las áreas genitales. Generalmente se mantiene bajo control, pero a veces crece y produce esta enfermedad. El uso de ropa ajustada, como jeans o ropa interior de materiales sintéticos que no favorecen la ventilación, el embarazo, la quimioterapia, diabetes, VIH u otras enfermedades que afectan el sistema inmunológico o el uso de productos que irriten la vagina, como jabones o champúes aumentan el riesgo de Candidiasis.

El hongo puede contagiarse a través del sexo vaginal, anal u oral, por los dedos o por compartir juguetes sexuales. Muchas veces no hay síntomas. El tratamiento es simple y consiste en cremas, óvulos vaginales, pastillas o una combinación de los tres. Si no se trata, generalmente se van solos, pues el cuerpo los combate de manera natural, pero en el hombre pueden provocar inflamaciones de la uretra.

Ladillas

Las ladillas o piojos púbicos son unos molestos y pequeños parásitos que se clavan en la piel para alimentarse de sangre. Viven en el vello corporal, especialmente en el vello púbico, aunque también pueden encontrarse en el vello de

las axilas, la cara o el pecho. Los piojos son de color amarillo-gris y usan sus pinzas para agarrarse a las hebras de cabello.

Las ladillas se pasan fácilmente durante el sexo, pero también se pueden pasar compartiendo ropa, toallas o ropa de cama con alguien que las tiene. Las ladillas no pueden transmitirse por medio de asientos de inodoro o en piscinas. Los síntomas son picazón e inflamación en la piel. A veces se pueden ver los piojos y los huevos, y también puntos de sangre ya que los bichos se alimentan de los vasos sanguíneos de la piel. Se cura con champús especiales. Deben lavarse las toallas y ropa de cama y evitar tener relaciones sexuales hasta completar el tratamiento.

Escabiosis

Es una infección de la piel causada por un minúsculo parásito que anida en la piel y deposita huevos. Se transmite fácilmente a través de contacto físico cercano o sexual. Los niños también pueden contagiarse si están cerca de alguien con sarna. Los parásitos se alojan en la zona genital, las manos, entre los dedos, en muñecas y codos, axilas, el abdomen, el pecho, alrededor de los pezones en las mujeres, en los pies, los tobillos y las nalgas.

Los bichos sobreviven 72 horas lejos de la piel, por lo tanto pueden estar presentes en la ropa, la cama y las toallas. Algunas personas no perciben los síntomas, que pueden estar ausentes incluso hasta seis semanas después de contraer el parásito. Los síntomas son gran picazón (que a veces ocurre sólo de noche) irritación y lastimaduras por rascarse. El tratamiento es simple y consiste en aplicarse una loción o crema. Todas las personas cercanas deben tratarse también, y hay que lavar con agua bien caliente la ropa, sábanas y toallas.

2.3 Antecedentes Legales de la Investigación

Constitución de la República Bolivariana de Venezuela

Según la Constitución de la República Bolivariana De Venezuela (1999), expresando en algunos de sus artículos, que la salud como derecho social involucra al estado como garante del sistema público de la salud y el derecho a la seguridad social, dando así un rango especial y constitucional a la promoción de salud. En el mismo orden de ideas todo venezolano tiene derecho a una asistencia médica pública o privada cada vez que la necesite.

Artículo 83: La salud es un derecho social fundamental, obligación del estado, que lo garantizara como parte del derecho de la vida. El estado promoverá y desarrollara políticas orientadas a elevar la calidad de vida, el bienestar colectivo y el acceso a los servicios. Todas las personas tienen derecho a la protección de la salud, así como el deber de participar activamente en su promoción y defensa, y el de cumplir con las medidas sanitarias y de saneamiento que establezca la ley, de conformidad con los tratados y convenios internacionales suscritos y ratificados por la república.

Artículo 84: Para garantizar el derecho a la salud el estado creara, ejercerá la rectoría y gestionara un sistema público nacional de salud, de carácter intersectorial, descentralizado y participativo, integro al sistema de seguridad social, regidos por los principios de gratuidad, universalidad, integralidad, equidad, integración social y solidaridad. El sistema público nacional de salud dará prioridad a la promoción de salud y a la prevención de las enfermedades, garantizando tratamiento oportuno y rehabilitación de calidad. Los bienes y servicios públicos de salud son prioridad del estado y no podrán ser privatizados. La comunidad organizada tiene el derecho y el deber de participar en la forma de decisiones sobre la planificación, ejecución y control de la política específica en las instituciones públicas de salud.

Tal como lo dicen estos dos artículos, todo individuo venezolano tiene derecho a recibir asistencia , promoción y prevención en cuanto a salud se refiere, En esta

investigación se puede resaltar principios como gratitud, universalidad, equidad, integralidad y la integración social con el paciente, siempre y cuando respetando los parámetros que el establecimiento de salud establece.

Código de Deontología Odontológica

Resaltando el Código de deontología odontológica, se resaltan ciertos artículos para el trato, investigación y conversación con pacientes, citando así los siguientes:

Artículo 57: Para los efectos de este Código la historia clínica comprende: a. Los elementos (subjetivos y objetivos) suministrados por el paciente. b. Las aportaciones del profesional tratante (identificación de los hallazgos, interpretaciones y correlaciones). c. Las contribuciones (anotaciones correspondientes) si es que existieren, de los profesionales que colaboran en el diagnóstico y tratamiento del paciente. d. La documentación relativa, a las explotaciones complementarias realizadas: exámenes de laboratorio, radiografías, estudios histopatológicos, informes, etc.

Artículo 97: La investigación clínica debe inspirarse en los más elevados principios éticos y científicos.

Artículo 100: La investigación en niños se limitará preferiblemente a las enfermedades propias de la infancia y de aquellas condiciones a las cuales los niños son particularmente susceptibles. Se considera imprescindible el consentimiento de los padres o representantes legales, dado por escrito, luego de pormenorizada explicación de los objetivos de la investigación y de los riesgos o molestias.

Así mismo, es de suma importancia la presencia de un profesional catalogado y acto para esta investigación. Siempre teniendo en cuenta los principios éticos, morales y científicos en cuanto a nuestra profesión se refiere. Obligatoriamente se debe tener consentimientos informados a la hora del trato con los niños, los padres

deben estar de acuerdo con la investigación a realizar y autorizar a quienes desempeñaran esa labor.

2.4 Definición de Términos Básicos.

Enfermedad

Alteración leve o grave del funcionamiento normal de un organismo o de alguna de sus partes debida a una causa interna o externa.

Enfermedades de transmisión sexual

(ETS) son infecciones que transmiten de una persona a otra a través del contacto sexual. Las causas de las ETS son las bacterias, parásitos, hongos y virus.

VPH

Virus del papiloma humano.

VIH

El Virus de la Inmunodeficiencia Humana (VIH) infecta a las células del sistema inmunológico y las destruye, reduciendo la capacidad del cuerpo para protegerse de otras infecciones y del cáncer.

Virus

Microorganismo compuesto de material genético protegido por un envoltorio proteico, que causa diversas enfermedades introduciéndose como parásito en una célula para reproducirse en ella.

Aftas

Las úlceras orales, también llamadas de úlceras aftosas, estomatitis aftosas, aftas bucales, llagas o simplemente aftas, son lesiones muy comunes de la mucosa oral. En

este texto vamos a explicar lo que son las aftas, cuáles son sus causas y posibles tratamientos

Deontología

Parte de la ética que trata de los deberes y principios que afectan a una profesión. En este sentido se tiene que establecer que emana del griego, pues es fruto de la suma de dos componentes de dicha lengua: “Dentos”, que puede traducirse como deber u obligación. Y “logia”, que es sinónimo de estudio.

Moral

Es una palabra de origen latino, que proviene de los términos moris “costumbre”. Se trata de un conjunto de creencias, costumbres, valores y normas de una persona o de un grupo social, que funciona como una guía para obrar. Es decir, la moral orienta acerca de qué acciones son correctas (buenas) y cuales son incorrectas (malas).

Ética

La ética se relaciona con el estudio de la moral y de la acción humana. El concepto proviene del término griego ethikos, que significa “carácter”. Una sentencia ética es una declaración moral que elabora afirmaciones y define lo que es bueno, malo, obligatorio, permitido, etc. en lo referente a una acción o una decisión.

Patología

El diccionario de la Real Academia Española (RAE) le atribuye al concepto de patología dos significados: uno lo presenta como la rama de la medicina que se enfoca en las enfermedades del ser humano y, el otro, como el grupo de síntomas asociadas a una determinada dolencia. En este sentido, esta palabra no debe ser confundida con la noción de nosología, que consiste en la descripción y la sistematización del conjunto de males que pueden afectar al hombre.

CAPÍTULO III

MARCO METODOLÓGICO

En el siguiente capítulo se determina la metodología a seguir en la investigación para así poder lograr los objetivos que se han planteado, es decir, se hace referencia a los procedimientos que se siguen para desarrollar la investigación.

3.1. Tipo de investigación

El tipo de investigación es descriptiva ya que “consiste en la caracterización de un hecho, fenómeno, individuo o grupo, con el fin de establecer su estructura o comportamiento” (Pág. 24); así lo define la autora Fidias G. Arias (2006). Esto quiere decir que todas las situaciones que se describieron, fueron tomadas de la realidad y de igual forma observadas en su ambiente natural.

3.2. Diseño de la investigación

Esta investigación tiene como propósito fundamental dar solución a la problemática anteriormente planteada, estudiar las variables que intervienen en el mismo para luego proceder a la acción; por esto es necesario recolectar la información sobre la realidad de los hechos en forma directa, presentando una forma confiable, completa y oportuna.

Según la UPEL (2002), la investigación de campo es “un análisis sistemático de problemas en la realidad con el propósito bien sea de describirlos, interpretarlos, entender su naturaleza y factores constituyentes, explicar sus causas y efectos, o predecir su ocurrencia.” (p.14)

Por otro lado, la siguiente investigación presenta un diseño de tipo no experimental debido a que se toman los datos sin manipular o controlar variable alguna, es decir, según Fidias G. Arias (2006), “que el investigador obtiene la información pero no altera condiciones existentes” (Pág. 24). Esta información puede obtenerse a través de los resultados obtenidos de la muestra.

3.3. Población de estudio

Toda investigación requiere el establecimiento de los parámetros dentro de los cuales se desarrolla el estudio, por lo tanto, desde el punto de vista metodológico, fue necesario determinar el espacio donde se llevará a cabo la investigación y los individuos a los que se van a dirigir los esfuerzos realizados.

Dentro de este contexto, para Balestrini (2000) “una población o universo puede estar referido a cualquier conjunto de elementos de los cuales se pretende indagar y conocer sus características o una de ellas, y para el cual serán válidas las conclusiones obtenidas en la investigación” (p.122).

Para la realización de este proyecto se hace necesario determinar la población, la cual está constituida por los estudiantes del área de odontología, la cual se estima que esté comprendida por 7.000 estudiantes,

3.4. Muestra de estudio

La muestra de estudio según Chávez (2001) “constituye una porción representativa de la población, que permite generalizar sobre esta, los resultados de la investigación” (p. 164). Las poblaciones infinitas son poblaciones muy grandes, como lo son habitantes de una ciudad, estado, región, país. En el caso del presente estudio, se seleccionará de forma aleatoria un 5% representado por 300 estudiantes equivalentes a la muestra.

3.5. Técnicas de recolección de Datos

Con el propósito de garantizar el buen desarrollo de levantamiento de la información y datos asociada con la investigación, para su posterior tratamiento, se hace indispensable el uso de técnicas, que no son más que una serie de “recursos de los cuales se vale el investigador para los fenómenos y extraer de ellos información” (Sabino Carlos 1992).

Esta investigación se apoya en métodos directos e indirectos como estrategias de recolección de datos, tales como. Aplicación de encuestas, revisión bibliográfica, haciendo uso de formularios de preguntas y elaboración de fichas bibliográficas.

3.6 Técnicas de recolección de datos

Según Blanco (2008) el instrumento es un formato con un conjunto estructurado de preguntas o de ítems, que son producto de unas variables que han sido sustentadas teóricamente

Los datos e información se procederán de la siguiente manera:

- Se formula la encuesta conformada por 8 preguntas cerradas y dicotómicas.
- Se selecciona una población de estudiantes de la universidad José Antonio Páez.
- Se tabulan los resultados y se gráfica.

Posteriormente a la recolección de la información se procederá a vaciar para cuantificar las frecuencias y porcentajes de los datos obtenidos para luego aplicarles un análisis cuantitativo e inferencial

Objetivo general: Estudiar la incidencia del cáncer oral asociado a enfermedades de transmisión sexual, en pacientes odontológicos de la Universidad José Antonio Páez, durante el periodo Febrero-Junio 2017.

Objetivos específicos	variables	Definición	dimensión	Indicadores	ítems	instrumento
Identificar los criterios científicos que permite a través de la observación la detección de lesiones bucales asociados a enfermedades de transmisión sexual.	Lesiones bucales	Las lesiones bucales son protuberancias, manchas o llagas en la boca, los labios o la lengua.	Patología	Aftas Manchas Protuberancias Protocolo a seguir	2 2 2 3-7	Cuestionario
	Enfermedades de transmisión sexual	Las enfermedades de transmisión sexual (ETS) son infecciones que se transmiten a través de contacto sexual.	diagnostico	Prevención Consecuencia Alcances	4-5-6 1 1	Cuestionario
Describir las normas protocolares que deben cumplirse desde el punto de vista médico-odontológico en pacientes	Medico	El médico, por lo tanto, se dedica al ejercicio de la medicina, que está entre las denominadas ciencias de la salud	Profesional	tratamiento diagnostico cura	7-8 2 7-8	Cuestionario

portadores de enfermedades de transmisión sexual	Odontólogo	Un odontólogo, es un profesional de la odontología	Profesional	tratamiento diagnostico cura	7-8 2 7-8	Cuestionario
Presentar un formato para la identificación de patologías asociadas a enfermedades de transmisión sexual que muestren la incidencia en los casos odontológicos de la clínica del adulto.	patología	Enfermedad física o mental que padece una persona	diagnostico	Aftas Manchas Protuberancias	2 2 2	Cuestionario
	Enfermedades de transmisión sexual	Las enfermedades de transmisión sexual (ETS) son infecciones que se transmiten a través de contacto sexual	Diagnostico	Prevención Consecuencia Alcances	4-5-6 1 1	Cuestionario
	Odontología	La odontología es la ciencia que se encarga del diagnostico, tratamiento y prevención de las enfermedades del aparato estomatognatico, el cual incluye Además de los dientes, las encías, el tejido periodontal el maxilar, la mandibula y la articulación temporomandibular.	Ciencia	Lesión bucal Barrera de protección Prevención	2 5 4-5	cuestionario

Fuente: Ramírez y Rodríguez (2017).

CAPÍTULO IV

Análisis y Presentación de los Resultados

Presentación de los Resultados

En este capítulo se presenta la información obtenida de la recolección de datos, así como el análisis realizado de los mismos y la exhibición de los resultados encontrados durante el desarrollo de la metodología mediante tablas y gráficos. Así como también se hace referencia a cada uno de los objetivos específicos planteados, los cuales fueron desarrollados por medio de fases, mostrándose de manera detallada el cumplimiento de los mismos, los cuales se muestran a continuación.

Fase 1: Identificar los criterios científicos que permite a través de la observación la detección de lesiones bucales asociados a enfermedades de transmisión sexual.

Para el desarrollo del presente objetivo se parte de la investigación bibliográfica para estudiar las enfermedades de transmisión sexual más comunes en la población, forma de transmisión haciendo énfasis en aquellas que se transmiten por vía oral, caracterizadas por algunos rasgos o signos que se pueden evidenciar como lesiones a nivel de la cavidad bucal y en la parte externa de la misma.

Cabe destacar que dentro de las ETS con mayor frecuencia, a parte del síndrome de virus de la inmunodeficiencia humana (VIH), se encuentra el VPH (virus de papiloma humano) el cual tiene diferentes formas de manifestaciones, al igual que el herpes, sífilis, gonorrea, entre otras. Siendo también las más comunes de evidenciar en la cavidad oral.

Es importante resaltar dentro de estas referencias, que el segmento de población más vulnerable ante esta realidad es la del joven y adolescente por presentar un alto nivel de promiscuidad y escasa cultura de educación sexual, esta situación despierta el interés en estudiar y hacer seguimiento a los casos presentados en las clínicas del adulto de la universidad José Antonio Páez, con la finalidad de

alertar a los estudiantes sobre las medidas que deben adoptar ante estos eventos, tal como se muestra a continuación:

Tabla N°2. Relación de lesiones bucales con enfermedades de transmisión bucal.

Criterio científico	Lesiones bucales	Enfermedades de transmisión sexual
Suspensión temporal del tratamiento odontológico, si el paciente presenta una lesión activa.	Aftas	Herpes, sífilis, gonorrea
	Manchas	Gonorrea
	Protuberancias	VPH
	Ulceras	VPH

Fuente: Rodríguez y Ramírez (2017).

De acuerdo a la información presentada, se muestra el criterio científico y universal actualmente vigente en las clínicas de odontología de la universidad José Antonio Páez, el cual parte del principio, que si en un paciente se observan algunas lesiones húmedas mucocutáneas y en cavidad oral, es probable que haya localizado un virus activo. En este caso se procede a la suspensión del tratamiento odontológico temporalmente, evitando así quedar expuesto al contagio.

Sin embargo, a través de la observación directa es poco probable que el estudiante logre diagnosticar el tipo de enfermedad de transmisión sexual; ya que estos requieren de pruebas y métodos específicos dirigidos a este fin, en estos casos:

- Pueden diagnosticarse a través de la práctica de reacciones de serologías, tal como los diagnósticos presuntivos, los cuales se diagnostican mediante pruebas serológicas no treponémicas VDRL o venereal disease resareh lobarator.
- RPR (reagines rapidas en plasmas).

- Treponemias con anticuerpos fluorescentes (FTAB-ABS).
- La microaglutinación con anticuerpos para T.pallidum (MHA-TP).

Las enfermedades relacionadas con el VPH, en su mayoría el diagnóstico suele ser clínico, pero hay señales de alerta que indican el posible contagio sobre todo cuando se está en presencia de lesiones que suelen ser asintomáticas, situación que la convierte en una enfermedad de alta incidencia, es por ellos que las acciones tendientes a promover la educación sexual y la participación en autocuidados de la salud sexual están encaminadas a minimizar los riesgos de afectación y el logro efectivo de prevención de este tipo de enfermedad.

Fase 2: Describir las normas protocolares que deben cumplirse desde el punto de vista médico-odontológico en pacientes portadores de enfermedades de transmisión sexual.

Para el desarrollo de este objetivo se hace necesario el estudio de algunos indicadores que influyen en el cumplimiento de las normas protocolares a seguir por los estudiantes de odontología en el abordaje de pacientes con posibles cuadros de enfermedades de transmisión sexual. En tal sentido se procede a realizar la revisión e investigación bibliográfica, considerando algunos autores citados anteriormente en el marco teórico del presente trabajo.

Por otra parte, se utilizó un cuestionario de ocho preguntas como instrumento de recolección de datos que son necesarios en primer lugar para conocer el actual manejo ante pacientes sospechosos de estas patologías, por otra parte se indaga sobre el nivel de conocimientos sobre los riesgos y prevención de las enfermedades ETS.

En tal sentido una vez analizado los resultados del instrumento, se concrete de manera efectiva la organización y formulación de dichas normas protocolares.

Tabla N°2. Resultados obtenidos de la encuesta realizada a los estudiantes de Odontología de la Universidad José Antonio Páez.

Respuestas	Preguntas							
	1	2	3	4	5	6	7	8
Si	250	150	110	200	200	200	260	200
No	50	150	190	100	100	100	40	100
Total	300	300	300	300	300	300	300	300
% si	83%	50%	37%	67%	67%	67%	87%	67%
% no	17%	50%	63%	33%	33%	33%	13%	33%
Total%	100	100	100	100	100	100	100	100

Fuente: Rodríguez y Ramirez (2017).

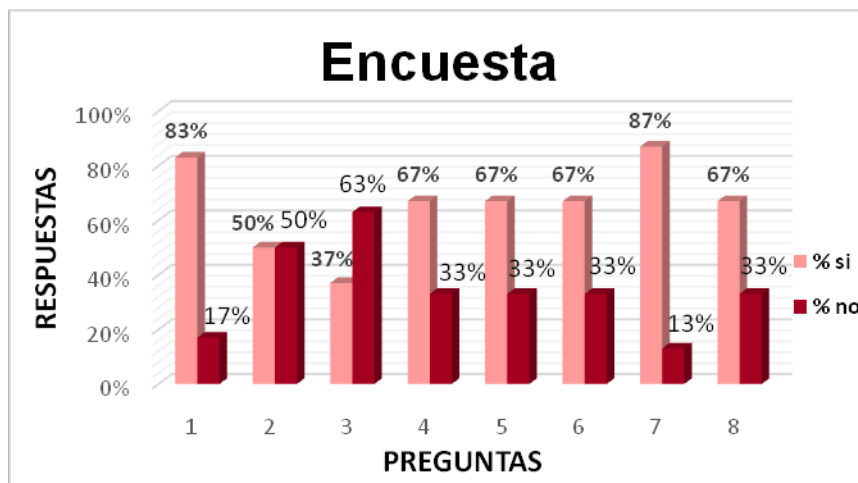


Gráfico N°1. Resultados obtenidos del cuestionario realizado a los estudiantes de odontología de la universidad José Antonio Páez. Fuente: tabla N°2. Rodríguez y Ramirez (2017).

Análisis de los resultados: una vez organizados y presentados de manera tabular y gráfica, los resultados del instrumento, con el apoyo de técnicas estadísticas se procede a realizar un análisis exhaustivo sobre el comportamiento de las variables que intervienen de manera directa e indirecta en el fenómeno estudiado.

En este contexto de acuerdo a lo que proyecta la imagen gráfica se observa que de las 8 preguntas efectuadas a 300 estudiantes de odontología las numero 1 y la número 7, obtuvieron el mayor porcentaje, es decir que en el caso de la numero 1 resultaron 250 respuestas positivas (si); equivalente a un 83%, mientras que 50 estudiantes equivalentes a un 17% manifestaron desconocimiento de al menos una enfermedad de transmisión sexual.

En el caso de la pregunta 7, de un 100% de estudiantes encuestados, 87% confirman que es necesario el diseño de un formato que permita llevar un registro sobre otras patologías a parte de las odontológicas. En este ítems también un 13% respondió no, es decir, no lo consideraron importante.

Cabe destacar los ítems 2 y 3, donde hubo predominio de respuestas negativas (no). En el caso de la pregunta número 2, el 50% de los encuestados dicen no reconocer una lesión bucal asociada a ETS; y el otro 50% responde de manera afirmativa.

En el caso de la pregunta número 3, el 63% aun no maneja conceptualmente algún procedimiento a seguir, mientras que el 37% restante responde afirmativamente. Tendencia que puede ser muy importante en el abordaje de un paciente con o sin diagnóstico de enfermedades infecto contagiosas.

Interpretación de los resultados: los resultados anteriormente expuestos permiten inferir sobre la necesidad de implementar estrategias que permitan reforzar conocimientos que en esta materia ya poseen los estudiantes. Al tiempo de definir normas y protocolos.

A continuación se procede a analizar los ítems que de acuerdo a su comportamiento influyen de manera directa en el resultado de esta investigación:

Tabla N°3. PREGUNTA: ¿Conoces acerca de enfermedades de transmisión sexual, sus alcances y consecuencias?. Fuente: Rodríguez y Ramírez (2017).

Alternativa	Frecuencia	Porcentaje
SI	250	83
NO	50	17
TOTAL	300	100

Fuente: Rodríguez y Ramírez (2017).

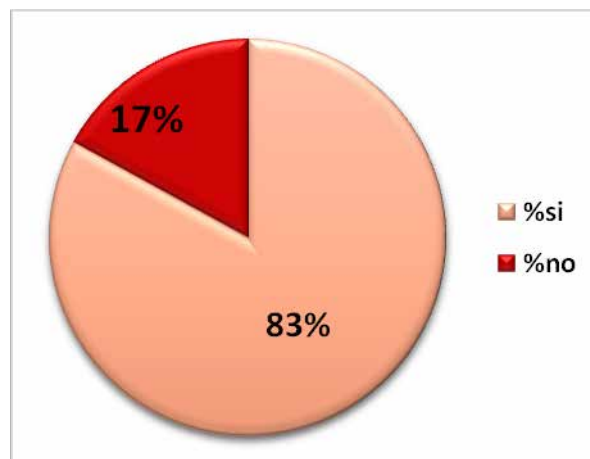


Gráfico N°2. PREGUNTA: ¿Conoces acerca de enfermedades de transmisión sexual, sus alcances y consecuencias?. Fuente: tabla N°3. Rodríguez y Ramírez (2017).

Análisis e interpretación de los resultados: de un total de 300 encuestados, el 83% respondió "sí" y un 17% responde "no"; esto puede significar que aun cuando existen diversos medios para informar y concientizar sobre las ETS, sus causas y consecuencias, sin embargo hay personas que aún no le dan la importancia y la atención que requieren.

Tabla N°4. PREGUNTA: ¿Reconoces una lesión bucal y sabe si se encuentra relacionada con ETS?

Alternativa	Frecuencia	Porcentaje
si	150	50%
no	150	50%
total	300	100

Fuente: Rodríguez y Ramírez (2017).

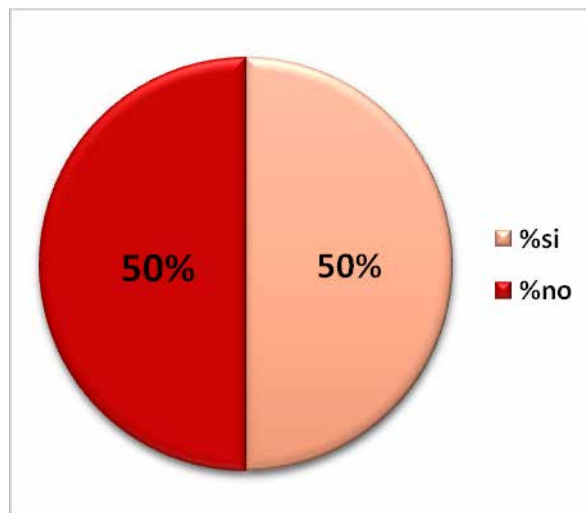


Gráfico N°3. PREGUNTA: ¿Reconoces una lesión bucal y sabe si se encuentra relacionada con ETS? Fuente: tabla N°4. Rodríguez y Ramírez (2017).

Análisis e interpretación de los resultados: como se puede observar existe igual proporcionalidad para ambas opciones, es decir, un 50% de los encuestados

respondió “si” y la otra mitad corresponde al “no”. Situación que llama la atención y pone de manifiesto la necesidad de reforzar mecanismos de información que contribuyan al reconocimiento de este tipo de lesiones, y en este sentido se puedan adoptar las medidas pertinentes.

Tabla N°5. PREGUNTA: ¿Conoce el procedimiento a seguir ante lesiones bucales?

Alternativa	Frecuencia	Porcentaje
SI	110	37
NO	190	63
total	300	100

Fuente: Rodríguez y Ramírez (2017).

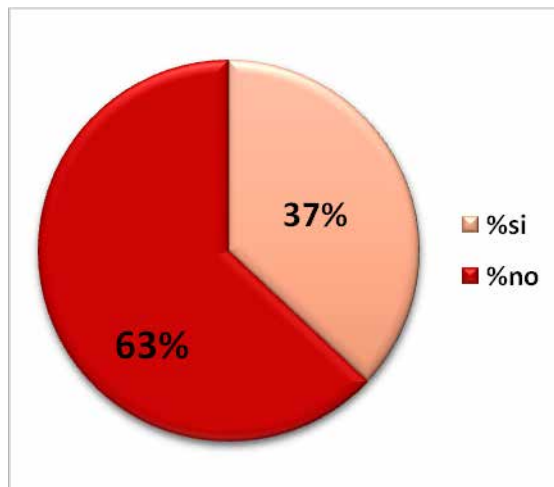


Gráfico N° 4. PREGUNTA: ¿Conoce el procedimiento a seguir ante lesiones bucales?. Fuente: tabla N°5. Rodríguez y Ramírez (2017).

Análisis e interpretación de los resultados: de la totalidad de los estudiantes encuestados, el 37% manifestó conocer algunos conocimientos a seguir ante el hallazgo de posibles ETS, mientras que el 63% de ellos no precisan una idea específica ante estos casos. Es posible que la baja frecuencia en que ocurren estos casos genere respuestas como estas, sin embargo, dado el nivel de propagación que hay en la población se deben asumir roles que permitan minimizar sus niveles de incidencias.

Tabla N°6. PREGUNTA: ¿Conoce usted los metodos de barrera en el sillón odontológico ante pacientes portadores de ETS?

Alternativa	Frecuencia	Porcentaje
SI	200	67
NO	100	33
total	300	100

Fuente: Rodríguez y Ramírez (2017)

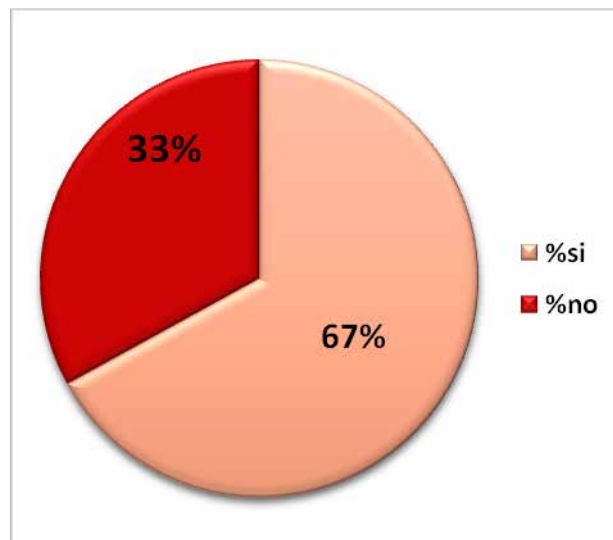


Gráfico N°6. PREGUNTA: ¿Conoce usted los metodos de barrera en el sillón odontológico ante pacientes portadores de ETS? Fuente; tabla N°6. Rodríguez y Ramírez (2017).

Análisis e interpretación de los resultados: de acuerdo a estos resultados, un 67% de los encuestados afirma conocer los métodos de barrera en el sillón odontológico ante pacientes portadores de ETS, contrastando con un 13% que manifiesta no tener conocimientos. Esta proporción significa que las técnicas fijadas por la universidad son en su mayoría aplicadas por lo estudiantes; de manera que, si este logra identificar una ETS efectivamente, los esfuerzos en el trato al paciente podrían tener mayor éxito.

Tabla N°7. PREGUNTA: ¿Considera usted que el uso de un formato complementario con registros de otras patologías puede ser importante en la toma de decisiones para tratamientos odontológicos?

Alternativa	Frecuencia	Porcentaje
SI	260	87
NO	40	13
total	300	100

Fuente: Rodríguez y Ramírez (2017).

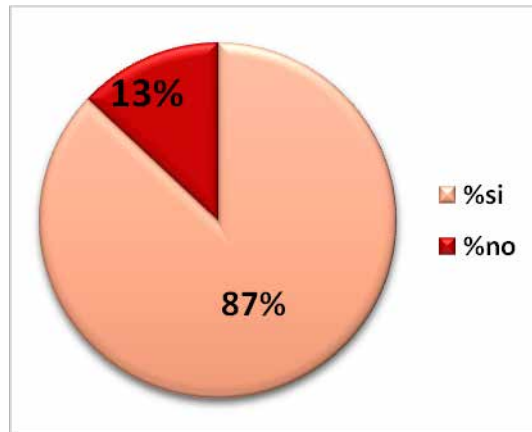


Gráfico N°7. PREGUNTA: ¿Considera usted que el uso de un formato complementario con registros de otras patologías puede ser importante en la toma de decisiones para tratamientos odontológicos? Fuente: Rodríguez y Ramírez (2017).

Análisis e interpretación de los resultados: definitivamente la mayoría de los estudiantes, un 87% coinciden en que la elaboración de un formato complementario de registros de otras patologías puede ser una herramienta aliada a favor de detectar y partir de allí medir las incidencias que desde el punto de vista odontológico tienen las ETS. Asimismo el restante 13% manifiesta que no lo considera necesario.

De este análisis se desprende que ante cualquier patología detectada en el proceso de atención odontológica el estudiante posee la base de conocimiento necesario para actuar; sin embargo, cuando se trata de una patología que viene en ascenso como las relacionadas con lesiones cancerígenas asociadas a ETS cualquier iniciativa de investigación en pro de reforzar las ya existentes, contribuye de buena manera en el desempeño del estudiante. En este sentido investigar y reflexionar sobre algunas normas protocolares pudiera ser una estrategia oportuna.

Fase 3. Presentar un formato para la identificación de patologías asociadas a enfermedades de transmisión sexual que muestren la incidencia en los casos odontológicos de la clínica del adulto.

Tal como se puede observar en la tabla antes presentada, se agregan nuevos indicadores que permiten registrar y llevar un control sobre algunas lesiones y patologías que no se encuentran incluidas dentro de la historia general de adulto.

- Este instrumento de trabajo permitirá entre otras cosas despertar el interés sobre el tema, tanto a los docentes como a los estudiantes de odontología.
- Estimar la frecuencia en que se presentan estas patologías en las clínicas del adulto.
- Conocer la incidencia que tienen las lesiones causadas por las ETS en la salud bucodental de los individuos.
- Poner en prácticas las normas protocolares dictadas en odontología y asumir los procedimientos que resulten de nuevas investigaciones.
- Fomentar una campaña preventiva de enfermedades de transmisión sexual.

DISCUSIÓN

En relación a los autores Cruz P., Peña A, Marrero K., Soca P. (2016), en su trabajo de investigación titulado **Factores de riesgo de cáncer bucal**, señalan que “El cáncer bucal es una enfermedad con elevada morbilidad y mortalidad, se asocia a factores de riesgo, cuya compleja interrelación está sometida a debate científico.” Esta investigación tiene como objetivo actualizar a los profesionales acerca de los factores de riesgo de cáncer bucal. Obteniendo como resultado que en la carcinogénesis bucal se afectan los oncogenes y los genes supresores tumorales. Los factores de riesgo no genéticos son el hábito de fumar, consumo de bebidas alcohólicas, estados carenciales de nutrientes, factores ambientales como las radiaciones y los metales pesados y diferentes infecciones bacterianas, micóticas y virales. Estos factores se relacionan también con inmunodepresión, fricción mecánica por prótesis desajustadas y mala higiene bucal.

Concluyendo en describir los principales factores de riesgo de cáncer bucal. Los genes de susceptibilidad al cáncer interactúan con factores de riesgo relacionados principalmente con estilos de vida y factores ambientales en una compleja red, cuya identificación y control en la atención primaria de salud es importante en la prevención del cáncer bucal por parte de los estomatólogos.

Finalmente se puede decir, que existe una relación entre el contenido de la investigación reseñada y el presente estudio, ya que se vincula la cavidad oral con el cáncer, así como también el conocimiento sobre las relaciones entre esta enfermedad y los riesgos, es un factor importante que debe ser considerado. De la misma forma se relaciona con la investigación en desarrollo, actualizando a los profesionales del área de la salud acerca de los factores de riesgo del cáncer oral, sus alcances y consecuencias; indagando más sobre esta patología y documentándose acerca de la misma.

CONCLUSIONES

Bajo la dirección del marco metodológico, el cual permitió el diseño del instrumento y la aplicación de estrategias para desarrollar cada uno de los objetivos específicos, que permitieron alcanzar el objetivo general de la investigación de forma coherente, los investigadores concluyen lo siguiente:

- A pesar de los avances tecnológicos y el auge de nuevos conocimientos científicos en el terreno de salud; resulta contradictorio la creciente vulnerabilidad de los seres humanos frente a la amenaza de enfermedades especialmente aquellas de transmisión sexual.
- Algunas prácticas sexuales pueden desencadenar enfermedades, una de las más comunes es el virus del papiloma humano (VPH), el cual comúnmente se manifiesta presentando lesiones a nivel de la cavidad bucal que ameritan la adopción de criterios clínicos al momento de ser tratados odontológicamente.
- El profesional de la odontología debe apegarse al cumplimiento de normas y protocolos ante el abordaje de pacientes que presentan características de ETS. De esta manera se promueve la conformación de equipos multidisciplinarios en función de garantizar el éxito en los tratamientos al paciente.
- El uso de un formato auxiliar en las clínicas que describa otras patologías constituye una herramienta sencilla de aplicar y de un gran valor, ya que permite llevar un registro de enfermedades que tienen influencia en la evolución de los tratamientos odontológicos.

RECOMENDACIONES

A la universidad José Antonio Páez:

Promover investigaciones y difundir sus resultados a través de talleres y charlas que permitan al estudiante y al profesional de área, actualizar conocimientos e información sobre la incorporación de nuevas técnicas y medidas de prevención de ETS.

A la escuela de Odontología:

Mostrar receptividad ante iniciativas como esta que aporten al fortalecimiento de la academia; asimismo se les insta a ser vigilantes al estricto cumplimiento de las normas y protocolos a seguir en el abordaje de pacientes con lesiones bucales asociados a ETS. Estudiar y discutir la incorporación del formato de reforzamiento de la historia clínica general del adulto.

A los estudiantes de Odontología:

Apoyarse en investigaciones como la presente, siguiendo su línea de investigación y tomarla como fundamento teórico para futuros proyectos.

REFERENCIAS BIBLIOGRÁFICAS

- Ander Egg, E. (1987). *Introducción a las técnicas de investigación social*. Buenos Aires, Humanitas.
- Balestrini, M. (2006) *Cómo se Elabora el Proyecto de Investigación*. Caracas: BL Consultores Asociados.
- Chávez Aliso, N. (2003) *Introducción a la investigación educativa*. Editorial La columna. Venezuela.
- D'Souza, Kreimer, Viscidi, Pawlita, Fakhry, Koch, Westra and Gillison (2007). *Case–Control Study of Human Papillomavirus and Oropharyngeal Cancer Gypsyamber*. N Engl J Med 2007; 356:1944-1956 May 10, 2007. DOI: 10.1056/NEJMoa065497.
- Marrero, C. (2014). *Nivel de conocimiento y prevalencia del VPH en adolescentes que acuden al Hospital Materno Infantil “Dr. José María Vargas”*. Valencia - Edo.Carabobo. Trabajo de grado no publicado. Valencia: Universidad de Carabobo.
- Organización Mundial de la Salud. (1946). *Preámbulo de la Constitución de la Asamblea Mundial de la Salud, adoptada por la Conferencia Sanitaria Internacional*, Nueva York, 19-22 de junio.
- Rojas H.; M. (2007). *Escala de riesgo para predecir el cáncer bucal*. Trabajo de grado no publicado. Ciego de Ávila. Facultad de Ciencias Médicas de Ciego de Ávila “Dr. José Assef Yara”.
- Tamayo y Tamayo, M. (2001). *El proceso de la Investigación científica*. México: McGraw Hill Interamericana.
- Universidad Pedagógica Experimental Libertad – UPEL (2006) *Manual de Trabajo de Especialización y Maestría y Tesis Doctorales*. Caracas: UPEL.
- Yagual, J. (2014). *Factores de riesgos que influyen en el contagio del Virus Papiloma Humano en adolescentes*. Colegio Fiscal Muey.Salinas 2013-2014. Trabajo de grado no publicado. Ecuador: Universidad Estatal Península de Santa Elena.

ANEXOS

Anexo A. Formato para la validación de instrumentos según el juicio de expertos. Aprobado por la Profesora: Ivettmar Gamez



REPUBLICA BOLIVARIANA DE VENEZUELA
UNIVERSIDAD JOSÉ ANTONIO PÁEZ
FACULTAD DE CIENCIAS DE LA SALUD
ESCUELA DE ODONTOLOGÍA

FORMATO PARA LA VALIDACION DE INSTRUMENTOS SEGÚN JUICIO DE EXPERTOS

A continuación se le presenta una serie de categorías para validar los ítems que conforman este instrumento, en cuanto a cuatro aspectos específicos, para ello sírvase marcar con una X en la alternativa que Ud. considere correcta

TITULO DEL TRABAJO: ESTUDIO SOBRE LA INCIDENCIA DE CANCER ORAL ASOCIADO A ENFERMEDADES DE TRANSMISIÓN SEXUAL, EN PACIENTES ODONTOLÓGICOS DE LA UNIVERSIDAD JOSÉ ANTONIO PÁEZ.

AUTOR: Ramírez Daniela, Rodríguez Iren.

ÍTEM	PERTINENCIA (Oportunidad Científica)		CLARIDAD (definición)		COHERENCIA (Correspondencia)		DECISIÓN		
	Adecuada	Inadecuada	Adecuada	Inadecuada	Adecuada	Inadecuada	dejar	modificar	quitar
1	/		/		/		/		
2	/		/		/		/		
3	/		/		/		/		
4	/		/		/		/		
5	/		/		/		/		
6	/		/		/		/		
7	/		/		/		/		
8	/		/		/		/		

OBSERVACIONES:

VALIDEZ DE INSTRUMENTO:

APLICABLE: NO APLICABLE:

APLICABLE ATENDIENDO A LAS OBSERVACIONES:

DATOS DEL EXPERTO		
Nombre y Apellido	C.I	Firma
Ivettmar Gamez	9736559	
Profesión	Nivel Académico	Fecha
Odontólogo	Universitario	2/06/17

Anexo B. Formato para la validación de instrumentos según el juicio de expertos. Aprobado por el profesor: Oscar Martínez.



REPUBLICA BOLIVARIANA DE VENEZUELA
UNIVERSIDAD JOSÉ ANTONIO PÁEZ
FACULTAD DE CIENCIAS DE LA SALUD
ESCUELA DE ODONTOLOGÍA

FORMATO PARA LA VALIDACION DE INSTRUMENTOS SEGÚN JUICIO DE EXPERTOS

A continuación se le presenta una serie de categorías para validar los ítems que conforman este instrumento, en cuanto a cuatro aspectos específicos, para ello sírvase marcar con una X en la alternativa que Ud. considere correcta

TITULO DEL TRABAJO: ESTUDIO SOBRE LA INCIDENCIA DE CANCER ORAL ASOCIADO A ENFERMEDADES DE TRANSMISIÓN SEXUAL, EN PACIENTES ODONTOLÓGICOS DE LA UNIVERSIDAD JOSÉ ANTONIO PÁEZ.

AUTOR: Ramírez Daniela, Rodríguez Iren.

CRITERIOS	PERTINENCIA (Oportunidad Coherencia)		CLARIDAD (redacción)		COHERENCIA (Correspondencia)		DECISION		
	Adecuado	Inadecuado	Adecuado	Inadecuado	Adecuado	Inadecuado	dejar	modificar	quitar
1	✓		✓		✓		✓		
2	✓		✓		✓		✓		
3	✓		✓		✓		✓		
4	✓		✓		✓		✓		
5	✓		✓		✓		✓		
6	✓		✓		✓		✓		
7	✓		✓		✓		✓		
8	✓		✓		✓		✓		

OBSERVACIONES: _____

VALIDEZ DE INSTRUMENTO:

APLICABLE: NO APLICABLE: _____

APLICABLE ATENDIENDO A LAS OBSERVACIONES: _____

DATOS DEL EXPERTO		
Nombre y Apellido	C.I.	Firma
Oscar Martínez N	24.722.478	
Profesión	Nivel Académico	Fecha
Odontólogo	UNIVERSITARIO	2 de Junio de 2017

Anexo C. Formato para la validación de instrumentos según el juicio de expertos. Aprobado por la Profesora: Gerosima Saba.



REPUBLICA BOLIVARIANA DE VENEZUELA
UNIVERSIDAD JOSÉ ANTONIO PÁEZ
FACULTAD DE CIENCIAS DE LA SALUD
ESCUELA DE ODONTOLOGÍA

FORMATO PARA LA VALIDACION DE INSTRUMENTOS SEGÚN JUICIO DE EXPERTOS

A continuación se le presenta una serie de categorías para validar los ítems que conforman este instrumento, en cuanto a cuatro aspectos específicos, para ello sirvase marcar con una X en la alternativa que Ud. considere correcta

TITULO DEL TRABAJO: ESTUDIO SOBRE LA INCIDENCIA DE CÁNCER ORAL ASOCIADO A ENFERMEDADES DE TRANSMISIÓN SEXUAL, EN PACIENTES ODONTOLÓGICOS DE LA UNIVERSIDAD JOSÉ ANTONIO PÁEZ.

AUTOR: Ramírez Daniela, Rodríguez Iren.

CRITERIOS	PERTINENCIA (Oportunidad Conveniencia)		CLARIDAD (traducción)		COHERENCIA (Correspondencia)		DECISION		
	Adecuado	Inadecuado	Adecuado	Inadecuado	Adecuado	Inadecuado	dejar	modificar	quitar
1	✓		✓		✓		✓		
2	✓		✓		✓		✓		
3	✓		✓		✓		✓		
4	✓		✓		✓		✓		
5	✓		✓		✓		✓		
6	✓		✓		✓		✓		
7	✓		✓		✓		✓		
8	✓		✓		✓		✓		

OBSERVACIONES: _____

VALIDEZ DE INSTRUMENTO:

APLICABLE: NO APLICABLE: _____

APLICABLE ATENDIENDO A LAS OBSERVACIONES: _____

DATOS DEL EXPERTO		
Nombre y Apellido	C.I	Firma
Gerosima Saba	11.820.127	
Profesión	Nivel Académico	Firma
Odontólogo	Universitario	3 JUNIO 2017

Anexo D. Cuestionario aplicado a los estudiantes de odontología de la Universidad José Antonio Páez.

CUESTIONARIO

El siguiente cuestionario forma parte del trabajo de investigación titulado: ESTUDIO SOBRE LA INCIDENCIA DE CÁNCER ORAL ASOCIADO A ENFERMEDADES DE TRANSMISIÓN SEXUAL, EN PACIENTES ODONTOLÓGICOS DE LA UNIVERSIDAD JOSÉ ANTONIO PÁEZ. Para su desarrollo es necesaria su participación, respondiendo cada pregunta de manera objetiva y veraz.

1.- Conoces acerca de enfermedades de transmisión sexual, sus alcances y consecuencias?

SI___ NO___

2.- Reconoce una lesión bucal y sabe si se encuentra relacionada con ETS?

SI___ NO___

3.- Conoce el procedimiento a seguir ante lesiones bucales?

SI___ NO___

4.- Conoce el protocolo a seguir ante pacientes portadores de ETS?

SI___ NO___

5.- Conoce métodos de prevención para la adquisición de ETS?

SI___ NO___

6.- Conoce usted los métodos de barrera en el sillón odontológico ante pacientes portadores de ETS?

SI___ NO___

7.- Considera usted que el uso de un formato complementario con registros de otras patologías puede ser importante en la toma de decisiones para tratamientos odontológicos?

SI___ NO___

8.- Tienes disposición para trabajar con equipos multidisciplinarios ante casos de pacientes odontológicos con diagnósticos de otras patologías?

SI___ NO___